

## **Relatório Anual de Gestão 2022**

RIVANIA CASSIA CAMPOS LIMA RIBEIRO  
Secretário(a) de Saúde

## Sumário

### 1. Identificação

- 1.1. Informações Territoriais
- 1.2. Secretaria de Saúde
- 1.3. Informações da Gestão
- 1.4. Fundo de Saúde
- 1.5. Plano de Saúde
- 1.6. Informações sobre Regionalização
- 1.7. Conselho de Saúde
- 1.8. Casa Legislativa

### 2. Introdução

### 3. Dados Demográficos e de Morbimortalidade

- 3.1. População estimada por sexo e faixa etária
- 3.2. Nascidos Vivos
- 3.3. Principais causas de internação
- 3.4. Mortalidade por grupos de causas

### 4. Dados da Produção de Serviços no SUS

- 4.1. Produção de Atenção Básica
- 4.2. Produção de Urgência e Emergência por Grupo de Procedimentos
- 4.3. Produção de Atenção Psicossocial por Forma de Organização
- 4.4. Produção de Atenção Ambulatorial Especializada e Hospitalar por Grupo de Procedimentos
- 4.5. Produção de Assistência Farmacêutica
- 4.6. Produção de Vigilância em Saúde por Grupo de Procedimentos

### 5. Rede Física Prestadora de Serviços ao SUS

- 5.1. Por tipo de estabelecimento e gestão
- 5.2. Por natureza jurídica
- 5.3. Consórcios em saúde

### 6. Profissionais de Saúde Trabalhando no SUS

### 7. Programação Anual de Saúde - PAS

- 7.1. Diretrizes, objetivos, metas e indicadores

### 8. Execução Orçamentária e Financeira

- 8.1. Execução da programação por fonte de recurso, subfunção e categoria econômica
- 8.2. Indicadores financeiros
- 8.3. Relatório Resumido da Execução Orçamentária (RREO)
- 8.4. Execução orçamentária e financeira de recursos federais transferidos fundo a fundo, segundo bloco de financiamento e programa de trabalho
- 8.5. Covid-19 Repasse União
- 8.6. Covid-19 Recursos Próprios
- 8.7. Covid-19 Repasse Estadual

### 9. Auditorias

### 10. Análises e Considerações Gerais

### 11. Recomendações para o Próximo Exercício

---

1. Identificação

1.1. Informações Territoriais

UF	RO
Município	COLORADO DO OESTE
Região de Saúde	Cone Sul
Área	1.451,06 Km²
População	15.213 Hab
Densidade Populacional	11 Hab/Km²

Fonte: Departamento de Informática do SUS (DATASUS)  
Data da consulta: 30/01/2023

1 .2. Secretaria de Saúde

Nome do Órgão	SEMUSA SECRETARIA MUNICIPAL DE SAUDE
Número CNES	6859658
CNPJ	A informação não foi identificada na base de dados
CNPJ da Mantenedora	04391512000420
Endereço	AV PAULO DE ASSIS RIBEIRO S/N
Email	SEMUSA@COLORADODOOESTE.RO.GOV.BR
Telefone	69 3341-3421

Fonte: Cadastro Nacional de Estabelecimentos de Saúde (CNES)  
Data da consulta: 30/01/2023

1 .3. Informações da Gestão

Prefeito(a)	JOSÉ RIBAMAR DE OLIVEIRA
Secretário(a) de Saúde em Exercício	RIVANIA CASSIA CAMPOS LIMA RIBEIRO
E-mail secretário(a)	coloradoatencaprimaria@gmail.com
Telefone secretário(a)	69993137812

Fonte: Sistema de Informações sobre Orçamentos Públicos em Saúde (SIOPS)  
Data da consulta: 30/01/2023

1.4. Fundo de Saúde

Instrumento de criação	LEI
Data de criação	02/1999
CNPJ	19.275.776/0001-42
Natureza Jurídica	FUNDO PUBLICO DA ADMINISTRACAO DIRETA MUNICIPAL
Nome do Gestor do Fundo	RIVÂNIA CASSIA CAMPOS LIMA RIBEIRO

Fonte: Sistema de Informações sobre Orçamentos Públicos em Saúde (SIOPS)  
Data da consulta: 30/01/2023

1.5. Plano de Saúde

Período do Plano de Saúde	2022-2025
Status do Plano	Aprovado

Fonte: Departamento de Informática do SUS (DATASUS)  
Data da consulta: 17/05/2022

1.6. Informações sobre Regionalização

Região de Saúde: Cone Sul			
---------------------------	--	--	--

Município	Área (Km²)	População (Hab)	Densidade
CABIXI	1314.355	5067	3,86
CEREJEIRAS	2783.305	16088	5,78
CHUPINGUAIA	5126.675	11755	2,29
COLORADO DO OESTE	1451.058	15213	10,48
CORUMBIARA	3060.318	7052	2,30

PIMENTEIRAS DO OESTE	6014.726	2127	0,35
VILHENA	11518.929	104517	9,07

Fonte: Departamento de Informática do SUS (DATASUS)  
Ano de referência: 2021

1 .7. Conselho de Saúde

Instrumento Legal de Criação	LEI	
Endereço	AVENIDA PAULO DE ASSIS RIBEIRO	
E-mail		
Telefone		
Nome do Presidente	MADALENA GOMES L. SANTOS	
Número de conselheiros por segmento	Usuários	11
	Governo	5
	Trabalhadores	4
	Prestadores	3

Fonte: Sistema de Informações sobre Orçamentos Públicos em Saúde (SIOPS)  
Ano de referência:

1 .8. Casa Legislativa

1º RDQA	2º RDQA	3º RDQA
Data de Apresentação na Casa Legislativa	Data de Apresentação na Casa Legislativa	Data de Apresentação na Casa Legislativa
20/03/2023	20/03/2023	20/03/2023

• Considerações

Os RDQAs foram apresentados na AUDIÊNCIA PÚBLICA DO 2º SEMESTRE DE 2022 realizada dia 24/02/2023, em atendimento aos dispositivos legais, conforme documentos anexos.

## 2. Introdução

- Análises e Considerações sobre Introdução

O Relatório Anual de Gestão (RAG) permite ao gestor apresentar os resultados alcançados com a execução da PAS, orientando eventuais redirecionamentos que se fizerem necessários no Plano de Saúde (Art. 99 da PRC 1/2017). Até o dia 30 de março do ano seguinte ao da execução financeira, o RAG deve ser enviado ao respectivo Conselho de Saúde, ao qual compete deliberar anualmente sobre a aprovação ou não do relatório de gestão (§ 1º, Art. 36 da LC 141/12; e Resolução CNS nº 453, de 10 de maio de 2012).

3. Dados Demográficos e de Morbimortalidade

3.1. População estimada por sexo e faixa etária

Período: 2021

Faixa Etária	Masculino	Feminino	Total
0 a 4 anos	515	493	1008
5 a 9 anos	522	494	1016
10 a 14 anos	511	476	987
15 a 19 anos	472	487	959
20 a 29 anos	1111	1152	2263
30 a 39 anos	1190	1274	2464
40 a 49 anos	1087	1148	2235
50 a 59 anos	991	968	1959
60 a 69 anos	667	692	1359
70 a 79 anos	340	330	670
80 anos e mais	140	153	293
Total	7546	7667	15213

Fonte: Estimativas preliminares elaboradas pelo Ministério da Saúde/SVS/DASNT/CGIAE (DataSUS/Tabnet)  
Data da consulta: 16/02/2023.

3.2. Nascidos Vivos

Número de nascidos vivos por residência da mãe.

Unidade Federação	2018	2019	2020
COLORADO DO OESTE	235	214	203

Fonte: Sistema de Informações sobre Nascidos Vivos (MS/SVS/DASIS/SINASC)  
Data da consulta: 16/02/2023.

3.3. Principais causas de internação

Morbidade Hospitalar de residentes, segundo capítulo da CID-10.

Capítulo CID-10	2018	2019	2020	2021	2022
I. Algumas doenças infecciosas e parasitárias	149	435	221	331	323
II. Neoplasias (tumores)	56	73	50	57	62
III. Doenças sangue órgãos hemat e transt imunitár	13	20	8	10	8
IV. Doenças endócrinas nutricionais e metabólicas	55	32	25	13	18
V. Transtornos mentais e comportamentais	14	9	12	10	7
VI. Doenças do sistema nervoso	7	12	11	5	7
VII. Doenças do olho e anexos	-	4	-	1	1
VIII.Doenças do ouvido e da apófise mastóide	4	5	1	-	1
IX. Doenças do aparelho circulatório	81	91	79	73	82
X. Doenças do aparelho respiratório	293	127	50	39	104
XI. Doenças do aparelho digestivo	68	77	37	53	50
XII. Doenças da pele e do tecido subcutâneo	49	34	16	11	10
XIII.Doenças sist osteomuscular e tec conjuntivo	7	10	7	5	7
XIV. Doenças do aparelho geniturinário	246	94	68	64	79
XV. Gravidez parto e puerpério	178	156	128	134	133
XVI. Algumas afec originadas no período perinatal	13	23	20	10	22
XVII.Malf cong deformid e anomalias cromossômicas	6	4	3	8	9
XVIII.Sint sinais e achad anorm ex clín e laborat	11	30	12	15	10
XIX. Lesões enven e alg out conseq causas externas	168	177	135	128	143
XX. Causas externas de morbidade e mortalidade	-	-	-	-	-
XXI. Contatos com serviços de saúde	25	23	20	25	21

CID 10ª Revisão não disponível ou não preenchido	-	-	-	-	-
<b>Total</b>	<b>1443</b>	<b>1436</b>	<b>903</b>	<b>992</b>	<b>1097</b>

Fonte: Sistema de Informações Hospitalares do SUS (SIH/SUS)

Data da consulta: 16/02/2023.

**Obs.:** A atualização dos valores relativos ao último período ocorrem simultaneamente ao carregamento dos dados no Tabnet/DATASUS.

### 3.4. Mortalidade por grupos de causas

Mortalidade de residentes, segundo capítulo CID-10

Capítulo CID-10	2018	2019	2020
I. Algumas doenças infecciosas e parasitárias	5	2	9
II. Neoplasias (tumores)	23	13	21
III. Doenças sangue órgãos hemat e transt imunitár	1	-	-
IV. Doenças endócrinas nutricionais e metabólicas	4	12	6
V. Transtornos mentais e comportamentais	-	1	1
VI. Doenças do sistema nervoso	2	1	6
VII. Doenças do olho e anexos	-	-	-
VIII. Doenças do ouvido e da apófise mastóide	-	-	-
IX. Doenças do aparelho circulatório	25	18	26
X. Doenças do aparelho respiratório	14	12	14
XI. Doenças do aparelho digestivo	1	3	-
XII. Doenças da pele e do tecido subcutâneo	-	-	-
XIII. Doenças sist osteomuscular e tec conjuntivo	-	-	-
XIV. Doenças do aparelho geniturinário	3	2	3
XV. Gravidez parto e puerpério	-	1	-
XVI. Algumas afec originadas no período perinatal	1	1	-
XVII. Malform cong deformid e anomalias cromossômicas	1	-	-
XVIII. Sint sinais e achad anorm ex clín e laborat	10	5	5
XIX. Lesões enven e alg out conseq causas externas	-	-	-
XX. Causas externas de morbidade e mortalidade	17	14	10
XXI. Contatos com serviços de saúde	-	-	-
XXII. Códigos para propósitos especiais	-	-	-
<b>Total</b>	<b>107</b>	<b>85</b>	<b>101</b>

Fonte: Sistema de Informações sobre Mortalidade (MS/SVS/CGIAE/SIM-TABNET)

Data da consulta: 16/02/2023.

- Análises e Considerações sobre Dados Demográficos e de Morbimortalidade

Dados obtidos através dos sistemas do DATASUS

4. Dados da Produção de Serviços no SUS

4.1. Produção de Atenção Básica

Tipo de Produção	Quantidade
Visita Domiciliar	98.830
Atendimento Individual	18.715
Procedimento	42.059
Atendimento Odontológico	879

Fonte: Sistema de informação em Saúde para a Atenção Básica – SISAB

4.2. Produção de Urgência e Emergência por Grupo de Procedimentos

Caráter de atendimento: Urgência

Grupo procedimento	Sistema de Informações Ambulatoriais		Sistema de Informações Hospitalares	
	Qtd. aprovada	Valor aprovado	AIH Pagas	Valor total
01 Ações de promoção e prevenção em saúde	-	-	-	-
02 Procedimentos com finalidade diagnóstica	-	-	-	-
03 Procedimentos clínicos	505	7857,29	438	272327,07
04 Procedimentos cirúrgicos	3	97,20	-	-
05 Transplantes de órgãos, tecidos e células	-	-	-	-
06 Medicamentos	-	-	-	-
07 Órteses, próteses e materiais especiais	-	-	-	-
08 Ações complementares da atenção à saúde	586	2900,70	-	-
Total	1094	10855,19	438	272327,07

Fonte: Sistemas de Informações Ambulatoriais do SUS (SIA/SUS) e Sistema de Informações Hospitalares do SUS (SIH/SUS)  
Data da consulta: 23/02/2023.

4.3. Produção de Atenção Psicossocial por Forma de Organização

Sistema de Informações Ambulatoriais		
Forma de Organização	Qtd. aprovada	Valor aprovado
030108 Atendimento/Acompanhamento psicossocial	6366	-
Sistema de Informações Hospitalares		
Forma de Organização	AIH Pagas	Valor total
030317 Tratamento dos transtornos mentais e comportamentais	3	171,00

Fonte: Sistemas de Informações Ambulatoriais do SUS (SIA/SUS) e Sistema de Informações Hospitalares do SUS (SIH/SUS)  
Data da consulta: 23/02/2023.

4.4. Produção de Atenção Ambulatorial Especializada e Hospitalar por Grupo de Procedimentos

Grupo procedimento	Sistema de Informações Ambulatoriais		Sistema de Informações Hospitalares	
	Qtd. aprovada	Valor aprovado	AIH Pagas	Valor total
01 Ações de promoção e prevenção em saúde	841	64,80	-	-
02 Procedimentos com finalidade diagnóstica	45422	144811,69	-	-
03 Procedimentos clínicos	142344	749183,45	438	272327,07
04 Procedimentos cirúrgicos	604	7781,00	-	-
05 Transplantes de órgãos, tecidos e células	-	-	-	-
06 Medicamentos	-	-	-	-
07 Órteses, próteses e materiais especiais	-	-	-	-
08 Ações complementares da atenção à saúde	2330	11533,50	-	-
Total	191541	913374,44	438	272327,07

Fonte: Sistema de Informações Ambulatoriais do SUS (SIA/SUS) e Sistema de Informações Hospitalares do SUS (SIH/SUS)  
Data da consulta: 23/02/2023.



4.5. Produção de Assistência Farmacêutica

Esse item refere-se ao componente especializado da assistência farmacêutica, sob gestão da esfera estadual. Portanto, não há produção sob gestão municipal.

4.6. Produção de Vigilância em Saúde por Grupo de Procedimentos

Financiamento: Vigilância em Saúde

Grupo procedimento	Sistema de Informações Ambulatoriais	
	Qtd. aprovada	Valor aprovado
01 Ações de promoção e prevenção em saúde	805	-
Total	805	-

Fonte: Sistemas de Informações Ambulatoriais do SUS (SIA/SUS)

Data da consulta: 23/02/2023.

- Análises e Considerações sobre Dados da Produção de Serviços no SUS

Dados obtidos através dos sistemas do DATASUS

5. Rede Física Prestadora de Serviços ao SUS

5.1. Por tipo de estabelecimento e gestão

Período 12/2022

Rede física de estabelecimentos de saúde por tipo de estabelecimentos				
Tipo de Estabelecimento	Dupla	Estadual	Municipal	Total
FARMACIA	0	0	1	1
CENTRO DE SAUDE/UNIDADE BASICA	0	0	5	5
HOSPITAL GERAL	0	0	1	1
CENTRO DE ATENCAO PSICOSSOCIAL	0	0	1	1
UNIDADE DE APOIO DIAGNOSE E TERAPIA (SADT ISOLADO)	0	0	1	1
CENTRAL DE GESTAO EM SAUDE	0	0	1	1
CLINICA/CENTRO DE ESPECIALIDADE	0	0	1	1
UNIDADE DE VIGILANCIA EM SAUDE	0	0	1	1
Total	0	0	12	12

Observação: Os dados apresentados referem-se ao número de estabelecimentos de saúde públicos ou prestadores de serviços ao SUS  
Fonte: Cadastro Nacional de Estabelecimentos de Saúde (CNES)  
Data da consulta: 30/01/2023.

5.2. Por natureza jurídica

Período 12/2022

Rede física de estabelecimentos de saúde por natureza jurídica				
Natureza Jurídica	Municipal	Estadual	Dupla	Total
ADMINISTRACAO PUBLICA				
MUNICIPIO	12	0	0	12
ENTIDADES EMPRESARIAIS				
ENTIDADES SEM FINS LUCRATIVOS				
PESSOAS FISICAS				
Total	12	0	0	12

Observação: Os dados apresentados referem-se ao número de estabelecimentos de saúde públicos ou prestadores de serviços ao SUS  
Fonte: Cadastro Nacional de Estabelecimentos de Saúde (CNES)  
Data da consulta: 30/01/2023.

5.3. Consórcios em saúde

O ente não está vinculado a consórcio público em saúde

- Análises e Considerações sobre Rede Física Prestadora de Serviços ao SUS

Dados obtidos na Fonte: Cadastro Nacional de Estabelecimentos de Saúde (CNES)

6. Profissionais de Saúde Trabalhando no SUS

Período 02/2022

Postos de trabalho ocupados, por ocupação e forma de contratação						
Adm. do Estabelecimento	Formas de contratação	CBOs médicos	CBOs enfermeiro	CBOs (outros) nível superior	CBOs (outros) nível médio	CBOs ACS
Pública (NJ grupo 1, ou 201-1, 203-8)	Autônomos (0209, 0210)	0	0	0	0	0
	Residentes e estagiários (05, 06)	0	0	0	0	0
	Estatutários e empregados públicos (0101, 0102)	2	12	20	76	38
	Informais (09)	0	0	0	0	0
	Bolsistas (07)	6	0	0	0	0
	Intermediados por outra entidade (08)	0	0	0	0	0
Privada (NJ grupos 2 - exceto 201-1, 203-8 -, 3, 4 e 5)	Autônomos (0209, 0210)	0	0	0	0	0
	Servidores públicos cedidos para a iniciativa privada (10)	0	0	0	0	0
	Residentes e estagiários (05, 06)	0	0	0	0	0
	Informais (09)	0	0	0	0	0
	Celetistas (0105)	0	0	0	0	0
	Bolsistas (07)	0	0	0	0	0
	Intermediados por outra entidade (08)	0	0	0	0	0
Postos de trabalho ocupados, por Contrato Temporário e Cargos em Comissão						
Adm. do Estabelecimento	Formas de contratação	CBOs médicos	CBOs enfermeiro	CBOs (outros) nível superior	CBOs (outros) nível médio	CBOs ACS
Pública (NJ grupo 1, ou 201-1, 203-8)	Contratos temporários e cargos em comissão (010301, 0104)	11	4	10	9	0
Privada (NJ grupos 2 - exceto 201-1, 203-8 -, 3, 4 e 5)	Contratos temporários e cargos em comissão (010302, 0104)	0	0	0	0	0

Fonte: Cadastro Nacional de Estabelecimentos de Saúde (CNES)  
Data da consulta: 21/03/2023.

Postos de trabalho ocupados, por ocupação e forma de contratação						
Adm. do Estabelecimento	Formas de contratação	2018	2019	2020	2021	
Privada (NJ grupos 2 - exceto 201-1, 203-8 -, 3, 4 e 5)						
Pública (NJ grupo 1, ou 201-1, 203-8)	Bolsistas (07)	5	4	5	0	
	Estatutários e empregados públicos (0101, 0102)	181	167	185	0	
Postos de trabalho ocupados, por Contrato Temporário e Cargos em Comissão						
Adm. do Estabelecimento	Formas de contratação	2018	2019	2020	2021	
Privada (NJ grupos 2 - exceto 201-1, 203-8 -, 3, 4 e 5)	Contratos temporários e cargos em comissão (010302, 0104)	0	1	1	0	
Pública (NJ grupo 1, ou 201-1, 203-8)	Contratos temporários e cargos em comissão (010301, 0104)	39	45	58	0	

Fonte: Cadastro Nacional de Estabelecimentos de Saúde (CNES)  
Data da consulta: 21/03/2023.

- Análises e Considerações sobre Profissionais de Saúde Trabalhando no SUS
- Dados obtidos na Fonte: Cadastro Nacional de Estabelecimentos de Saúde (CNES)

## 7. Programação Anual de Saúde - PAS

### 7.1. Diretrizes, objetivos, metas e indicadores

DIRETRIZ Nº 1 - Unidade Básica de Saúde em Acolhida.									
OBJETIVO Nº 1.1 - Acolhimento humanizado na escuta inicial com classificação de risco									
Descrição da Meta	Indicador para monitoramento e avaliação da meta	Unidade de medida	Ano - Linha-Base	Linha-Base	Meta Plano(2022-2025)	Meta 2022	Unidade de medida - Meta	Resultado Anual	% meta alcançada da PAS
1. Número de Unidades Básicas de Saúde com Escuta humanizada e classificação de risco implantada.	Acolhimento humanizado na escuta inicial com classificação de risco	Percentual	2022	100,00	5	2	Número	0	0
Ação Nº 1 - Acolhimento humanizado na escuta inicial com classificação de risco									
2. Adequar a estrutura física das Unidades Básicas de Saúde	Número de Unidades Básicas de Saúde reformadas/ano	Número		5	5	2	Número	0	0
Ação Nº 1 - Número de Unidades Básicas de Saúde reformadas/ano									
3. Realizar acompanhamento de no mínimo 76% dos usuários inscritos no Programa Auxílio Brasil	Cobertura de acompanhamento das condicionalidades de Saúde do Programa Bolsa Família (PBF)	Percentual	2022	76,00	76,00	76,00	Percentual	92,49	121,70
Ação Nº 1 - Cobertura de acompanhamento das condicionalidades de Saúde do Programa Bolsa Família (PBF)									
4. Ampliar a cobertura em 100% Programa de controle do Tabagismo nas UBS com atendimento do Programa e Controle o Tabagismo	Número de UBS com o Programa e Controle o Tabagismo ATIVO.	Número	2022	5	5	2	Número	0	0
Ação Nº 1 - Número de UBS com o Programa e Controle o Tabagismo ATIVO.									
5. Ampliar a cobertura de Equipes de Saúde Bucal – ESB.	Ampliar a cobertura de Equipes de Saúde Bucal – ESB estruturando 2 salas de SB.	Número	2022	2	2	0	Número	0	0
Ação Nº 1 - Ampliar a cobertura de Equipes de Saúde Bucal – ESB estruturando 2 salas de SB.									
6. Porcentagem de Cobertura populacional estimada de saúde bucal na atenção básica.	Ampliar para 40% a cobertura de Saúde Bucal no município	Percentual		40,00	40,00	20,00	Percentual	22,19	110,95
Ação Nº 1 - Ampliar para 40% a cobertura de Saúde Bucal no município									
7. Manter as ações relacionadas ao Programa Saúde na Escola – PSE e Estratégia Nutrisus nas Escolas Prioritárias.	Realizar e lançar no sistema ESUS-AB 100 % das ações relacionadas ao Programa Saúde na Escola – PSE e Estratégia Nutrisus mantidas nas Escolas Prioritárias.	Percentual	2022	100,00	100,00	100,00	Percentual	0	0
Ação Nº 1 - Realizar e lançar no sistema ESUS-AB 100 % das ações relacionadas ao Programa Saúde na Escola – PSE e Estratégia Nutrisus mantidas nas Escolas Prioritárias.									
8. Manter referência para o atendimento dos pacientes suspeitos e confirmados de COVID-19.	Manter 01 Unidade de referência mantida para o atendimento de pacientes suspeitos e confirmados de COVID 19.	Número	2022	1	1	0	Número	0	0
Ação Nº 1 - Manter 01 Unidade de referência mantida para o atendimento de pacientes suspeitos e confirmados de COVID 19.									
9. Adquirir e instalar Grupo Gerador no Centro de Saúde Colorado do Oeste, visando Garantir maior Segurança aos imunobiológicos acondicionados na Rede de Frios.	Adquirir 01 Grupo gerador e instalar no Centro de Saúde	Número	2022	1	1	1	Número	0	0
Ação Nº 1 - Adquirir 01 Grupo gerador e instalar no Centro de Saúde (sala de vacina)									
DIRETRIZ Nº 2 - Implantar as redes de atenção prioritárias (atenção materno-infantil, saúde mental, saúde bucal, pessoa com deficiência, saúde do idoso, grupos de risco e saúde da mulher).									
OBJETIVO Nº 2.1 - Garantir o cuidado no pré-natal, parto e puerpério e a todas as crianças nos primeiros 2 anos de vida.									

Descrição da Meta	Indicador para monitoramento e avaliação da meta	Unidade de medida	Ano - Linha-Base	Linha-Base	Meta Plano(2022-2025)	Meta 2022	Unidade de medida - Meta	Resultado Anual	% meta alcançada da PAS
1. Fortalecer as ações de acompanhamento e monitoramento das condições de saúde das crianças de 0 a 02 anos de idade junto às equipes de atenção básica, Visando à diminuição da mortalidade infantil no município.	Número de Unidades Básicas de Saúde com processo de Trabalho das equipes de atenção básica definidos e voltados para o acompanhamento e monitoramento das condições de saúde das crianças de 0 a 02 anos de idade.	Número	2022	5	5	5	Número	5,00	100,00
Ação Nº 1 - Número de Unidades Básicas de Saúde com processo de Trabalho das equipes de atenção básica definidos e voltados para o acompanhamento e monitoramento das condições de saúde das crianças de 0 a 02 anos de idade.									
2. Garantir o acesso das gestantes a no mínimo 6 consultas de pré-natal no decorrer da gestação, sendo a primeira antes da 20ª semana de gestação, bem como a oferta de todos os exames e sorologias necessárias.	Acompanhar 90% das gestantes com 6 ou mais consultas de pré-natal sendo a primeira antes da 20ª semana de gestação,	Percentual	2022	90,00	90,00	80,00	Percentual	61,00	76,25
Ação Nº 1 - Acompanhar 90% das gestantes com 6 ou mais consultas de pré-natal sendo a primeira antes da 20ª semana de gestação,									
3. Realizar atendimento de 90% das Gestantes com Acesso ao atendimento\avaliação odontológica.	Proporção de Gestantes com Acesso ao atendimento\avaliação odontológica.	Percentual	2022	90,00	90,00	70,00	Percentual	33,00	47,14
Ação Nº 1 - Proporção de Gestantes com Acesso ao atendimento\avaliação odontológica.									
4. Assegurar 90% das gestantes com no mínimo 03 Ultrassonografias Obstétricas realizadas no Decorrer da gestação.	Proporção de gestantes com no mínimo 03 Ultrassonografias Obstétricas realizadas no Decorrer da gestação.	Percentual	2022	90,00	90,00	80,00	Percentual	0	0
Ação Nº 1 - Proporção de gestantes com no mínimo 03 Ultrassonografias Obstétricas realizadas no Decorrer da gestação.									
5. Realizar em 90% das gestantes no mínimo 03 testes para Detecção de sífilis realizados.	Proporção de gestantes com no mínimo 03 testes para detecção de sífilis realizados.	Percentual	2022	90,00	95,00	80,00	Percentual	92,00	115,00
Ação Nº 1 - Proporção de gestantes com no mínimo 03 testes para detecção de sífilis realizados.									
6. Reduzir para 12 % o numero de gravidez Na adolescência entre as faixas etárias 10 a 19 anos.	Proporção de Gravidez na Adolescência entre as faixas etárias 10 a 19 anos.	Percentual	2022	12,00	12,00	15,00	Percentual	0	0
Ação Nº 1 - Proporção de Gravidez na Adolescência entre as faixas etárias 10 a 19 anos.									
7. Razão de 0,65 de exames citopatológicos do colo do útero em mulheres de 25 a 64 anos na população residente de determinado local e a população da mesma faixa etária.	Razão de exames citopatológicos do colo do útero em mulheres de 25 a 64 anos na população residente de determinado local e a população da mesma faixa etária	Razão	2022	0,65	0,65	0,50	Razão	0	0
Ação Nº 1 - Razão de exames citopatológicos do colo do útero em mulheres de 25 a 64 anos na população residente de determinado local e a população da mesma faixa etária									
8. Razão de 0,30 de Mamografia de rastreamento nas mulheres de 50 a 69 anos Realizadas na população residente de determinado local e população da mesma faixa etária.	Intensificar a Realização de Mamografia de rastreamento bilateral nas mulheres de 50 a 69 anos.	Razão	2022	0,30	0,30	0,15	Razão	0	0
Ação Nº 1 - Intensificar a Realização de Mamografia de rastreamento bilateral nas mulheres de 50 a 69 anos.									
<b>OBJETIVO Nº 2.2</b> - Aperfeiçoar a Rede de Saúde Mental									

Descrição da Meta	Indicador para monitoramento e avaliação da meta	Unidade de medida	Ano - Linha-Base	Linha-Base	Meta Plano(2022-2025)	Meta 2022	Unidade de medida - Meta	Resultado Anual	% meta alcançada da PAS
1. Construir 01 sede para o Centro de Atenção Psicossocial – CAPS.	Construção da sede própria do Centro de Atenção Psicossocial – CAPS.	Número	2022	1	1	0	Número	0	0
Ação Nº 1 - Construção da sede própria do Centro de Atenção Psicossocial – CAPS.									
2. Manter 01 Rede de Saúde Mental implantada e mantida e com interação ampliada com as UBS' e o hospital Municipal	Ações de matriciamento sistemático realizadas por CAPS com equipes de Atenção Básica	Número	2022	1	1	1	Número	1,00	100,00
Ação Nº 1 - Ações de matriciamento sistemático realizadas por CAPS com equipes de Atenção Básica									
3. Realizar 100 % das ações de matriciamento do CAPS realizadas.	Ações de matriciamento sistemático realizadas por CAPS com equipes de Atenção Básica	Percentual	2022	100,00	100,00	100,00	Percentual	100,00	100,00
Ação Nº 1 - Ações de matriciamento sistemático realizadas por CAPS com equipes de Atenção Básica									
4. Aquisição de um Veiculo para atender as demandas do CAPS	Aquisição de um Veiculo para atender as demandas do CAPS	Número	2022	1	1	1	Número	0	0
Ação Nº 1 - Aquisição de um Veiculo para atender as demandas do CAPS									

**OBJETIVO Nº 2.3** - Incluir o cuidado integral da pessoa com deficiência nas redes de atenção à saúde, reorganizando as ações nos diversos pontos de atenção.

Descrição da Meta	Indicador para monitoramento e avaliação da meta	Unidade de medida	Ano - Linha-Base	Linha-Base	Meta Plano(2022-2025)	Meta 2022	Unidade de medida - Meta	Resultado Anual	% meta alcançada da PAS
1. Implantar nas Unidade Básica de Saúde a utilização de instrumentos de detecção precoce, de riscos para desenvolvimento infantil, incluindo os Transtornos do Espectro Autista e epilepsia.	Número de Unidade Básica de Saúde com os instrumentos de detecção precoce implantados/ ano	Número	2022	5	2	0	Número	0	0
Ação Nº 1 - Número de Unidade Básica de Saúde com os instrumentos de detecção precoce implantados/ ano									
2. 100% dos profissionais capacitados Para detecção Precoce de riscos para desenvolvimento infantil, incluindo os Transtornos do Espectro Autista e epilepsia.	Percentual de profissionais capacitados.	Percentual	2022	100,00	100,00	0,00	Percentual	0	0
Ação Nº 1 - Percentual de profissionais capacitados.									
3. 100% das linhas de cuidado das redes de atenção á saúde das pessoas com deficiência incorporadas pelas Equipes da Estratégia de Saúde da família.	Percentual de Inclusão da Atenção às diversas linhas de cuidado das redes de atenção á saúde às pessoas com deficiência pelas Equipes da Estratégia de Saúde da família.	Percentual	2022	100,00	100,00	0,00	Percentual	0	0
Ação Nº 1 - Percentual de Inclusão da Atenção às diversas linhas de cuidado das redes de atenção á saúde às pessoas com deficiência pelas Equipes da Estratégia de Saúde da família.									
4. 100% de atendimento especializado garantido aos pacientes da redes de atenção às pessoas com deficiência.	Percentual de atendimento especializado garantido aos pacientes da redes de atenção às pessoas com deficiência.	Percentual	2022	100,00	100,00	70,00	Percentual	0	0
Ação Nº 1 - Percentual de atendimento especializado garantido aos pacientes da redes de atenção às pessoas com deficiência.									

**OBJETIVO Nº 2.4** - Reorganizar a atenção à saúde do portador de Doenças Crônicas não transmissíveis, cardiovasculares, metabólicas, pulmonares, cânceres entre outras no cuidado integrado em rede desenvolvendo ações de promoção, prevenção, proteção e recuperação.

Descrição da Meta	Indicador para monitoramento e avaliação da meta	Unidade de medida	Ano - Linha-Base	Linha-Base	Meta Plano(2022-2025)	Meta 2022	Unidade de medida - Meta	Resultado Anual	% meta alcançada da PAS
1. 90% dos pacientes portadores de hipertensão arterial cadastrados no E-SUS AB e acompanhados pelas suas respectivas equipes de Estratégia de Saúde da família conforme risco.	Percentual de Portadores de hipertensão arterial sistêmica cadastrados no E- SUS AB e acompanhados pelas suas respectivas equipes de Estratégia de Saúde da família conforme risco.	Percentual	2022	90,00	90,00	60,00	Percentual	17,00	28,33
Ação Nº 1 - Percentual de Portadores de hipertensão arterial sistêmica cadastrados no E- SUS AB e acompanhados pelas suas respectivas equipes de Estratégia de Saúde da família conforme risco.									
2. 90% dos pacientes portadores de diabetes cadastrados no E-SUS AB e acompanhados pelas suas respectivas equipes de Estratégia de Saúde da Família conforme risco	Percentual de Portadores de diabetes cadastrados no E- SUS AB e acompanhados pelas suas respectivas equipes de Estratégia de Saúde da família conforme risco.	Percentual	2022	90,00	90,00	60,00	Percentual	19,00	31,67
Ação Nº 1 - Percentual de Portadores de diabetes cadastrados no E- SUS AB e acompanhados pelas suas respectivas equipes de Estratégia de Saúde da família conforme risco.									
3. 90% dos diabéticos com solicitação de hemoglobina glicada.	Percentual de Diabéticos com Solicitação de hemoglobina glicada.	Percentual	2022	90,00	90,00	60,00	Percentual	19,00	31,67
Ação Nº 1 - Percentual de Diabéticos com Solicitação de hemoglobina glicada.									
4. 90% das Pessoas atendidas na APS com a pressão arterial aferida em cada semestre.	Percentual de pessoas hipertensas com pressão arterial aferida em cada semestre	Percentual	2022	90,00	90,00	50,00	Percentual	17,00	34,00
Ação Nº 1 - Percentual de pessoas hipertensas com pressão arterial aferida em cada semestre									
5. 100% das Unidades Básicas de Saúde com a rede de atenção à pessoa idosa reestruturada	Percentual de Unidades Básicas de Saúde com a rede de atenção à pessoa idosa reestruturada	Percentual	2022	100,00	100,00	70,00	Percentual	0	0
Ação Nº 1 - Percentual de Unidades Básicas de Saúde com a rede de atenção à pessoa idosa reestruturada									
6. Nº de Unidades de Saúde com rede de Atenção à Saúde do Homem.	Quantidade de Unidades com Atenção à Saúde do Homem.	Número	2022	5	5	5	Número	5,00	100,00
Ação Nº 1 - Quantidade de Unidades com Atenção à Saúde do Homem.									

**OBJETIVO Nº 2.5** - Reorganizar a atenção à Saúde Bucal, visando cuidado integrado em rede, desenvolvendo ações de promoção, prevenção e assistência à saúde.

Descrição da Meta	Indicador para monitoramento e avaliação da meta	Unidade de medida	Ano - Linha-Base	Linha-Base	Meta Plano(2022-2025)	Meta 2022	Unidade de medida - Meta	Resultado Anual	% meta alcançada da PAS
1. 10 % de exodontia em relação aos demais procedimentos.	Cobertura populacional estimada de saúde bucal na atenção básica	Percentual	2022	10,00	10,00	20,00	Percentual	4,00	20,00
Ação Nº 1 - Cobertura populacional estimada de saúde bucal na atenção básica									

#### DIRETRIZ Nº 3 - Promoção a saúde

**OBJETIVO Nº 3.1** - Implantar a política municipal de promoção da saúde em consonância com a política nacional de promoção da saúde e com a agenda 2030 de desenvolvimento sustentável.

Descrição da Meta	Indicador para monitoramento e avaliação da meta	Unidade de medida	Ano - Linha-Base	Linha-Base	Meta Plano(2022-2025)	Meta 2022	Unidade de medida - Meta	Resultado Anual	% meta alcançada da PAS
1. Elaborar e Implantar a Política Municipal De Promoção à Saúde de acordo Com os objetivos da agenda 2030 de desenvolvimento sustentável, visando oferta de saúde e bem estar.	Política Municipal de Promoção à Saúde de acordo com os objetivos da agenda 2030 de desenvolvimento sustentável elaborada, implantada e mantida.	Número	2022	1	1	0	Número	0	0
Ação Nº 1 - Política Municipal de Promoção à Saúde de acordo com os objetivos da agenda 2030 de desenvolvimento sustentável elaborada, implantada e mantida.									

#### DIRETRIZ Nº 4 - Organização da atenção ambulatorial e hospitalar especializada e hospitais em rede.

**OBJETIVO Nº 4.1** - Assegurar que a linha de cuidado integral seja plenamente articulada com a Atenção Primária à Saúde e fornecer aos usuários do SUS uma resposta adequada e em tempo oportuno de acordo com as suas necessidades.

Descrição da Meta	Indicador para monitoramento e avaliação da meta	Unidade de medida	Ano - Linha-Base	Linha-Base	Meta Plano(2022-2025)	Meta 2022	Unidade de medida - Meta	Resultado Anual	% meta alcançada da PAS
1. 100% dos Profissionais da Rede de atenção Básica com conhecimento sobre os Protocolos de encaminhamento para a atenção especializada no Sistema Único de Saúde – SUS.	Porcentagem de Profissionais da Rede de atenção Básica com conhecimento sobre os Protocolos de encaminhamento para a atenção especializada no Sistema Único de Saúde – SUS.	Percentual	2022	100,00	100,00	80,00	Percentual	80,00	100,00
Ação Nº 1 - Porcentagem de Profissionais da Rede de atenção Básica com conhecimento sobre os Protocolos de encaminhamento para a atenção especializada no Sistema Único de Saúde – SUS.									
2. 100% dos serviços da rede de atenção com fluxo de comunicação de referência e contra-referência implantado.	Percentual de serviços da rede de atenção com fluxo de comunicação de referência e contra-referência implantado/ ano.	Percentual	2022	100,00	100,00	80,00	Percentual	40,00	50,00
Ação Nº 1 - Percentual de serviços da rede de atenção com fluxo de comunicação de referência e contra- referência implantado/ ano.									
3. Manter 01 complexo Regulador Implantado.	Quantidade de Complexo Regulador Implantado.	Número	2022	1	1	1	Número	1,00	100,00
Ação Nº 1 - Quantidade de Complexo Regulador Implantado.									
4. Construir 01 Sede do Centro de Fisioterapia.	Sede do Centro de Fisioterapia construída.	Percentual	2022	1,00	1	1	Número	0	0
Ação Nº 1 - Sede do Centro de Fisioterapia construída.									
5. 02 Sede da Unidade Básica de Saúde construída.	Sede da Unidade Básica de Saúde construída.	Número	2022	2	2	2	Número	0	0
Ação Nº 1 - Sede da Unidade Básica de Saúde construída.									
6. Sede do Centro de Atendimento Psicossocial construída.	Sede do Centro de Atendimento Psicossocial construída.	Número	2022	1	1	0	Número	0	0
Ação Nº 1 - Sede do Centro de Atendimento Psicossocial construída.									

#### DIRETRIZ Nº 5 - Regulação do sistema municipal de saúde

**OBJETIVO Nº 5.1** - Atender as necessidades de saúde dos usuários, de forma eficiente, efetiva e oportuna, otimizando a capacidade operacional dos serviços, com lógica de priorização e enfrentamento de iniquidades.

Descrição da Meta	Indicador para monitoramento e avaliação da meta	Unidade de medida	Ano - Linha-Base	Linha-Base	Meta Plano(2022-2025)	Meta 2022	Unidade de medida - Meta	Resultado Anual	% meta alcançada da PAS
1. 100% dos Indicadores dos serviços de saúde priorizados de acordo com metas pactuadas no SISPACTO, monitorados.	Percentual de Indicadores dos serviços de saúde priorizados de acordo com metas pactuadas no SISPACTO, monitorados.	Percentual	2022	100,00	100,00	100,00	Percentual	60,00	60,00
Ação Nº 1 - Percentual de Indicadores dos serviços de saúde priorizados de acordo com metas pactuadas no SISPACTO, monitorados.									

#### DIRETRIZ Nº 6 - Vigilância em saúde e vigilância epidemiológica, sanitária, ambiental e imunização.

**OBJETIVO Nº 6.1** - Organizar as ações de controle do Aedes aegypti para reduzir o risco de epidemia pelos agravos transmitidos pelo mosquito.



Descrição da Meta	Indicador para monitoramento e avaliação da meta	Unidade de medida	Ano - Linha-Base	Linha-Base	Meta Plano(2022-2025)	Meta 2022	Unidade de medida - Meta	Resultado Anual	% meta alcançada da PAS
1. 04 LIRAA (Levantamento Rápido do Índice de Infestação por Aedes aegypti) realizados ao ano.	Número de LIRAA (Levantamento Rápido do Índice de Infestação por Aedes aegypti) realizados ao ano.	Número	2022	4	4	4	Número	4,00	100,00
Ação Nº 1 - Número de LIRAA (Levantamento Rápido do Índice de Infestação por Aedes aegypti) realizados ao ano.									
2. 01 ação anual intersetoriais realizadas em parceria com a Secretaria Municipal de Meio Ambiente, Secretaria Municipal de Obras, Equipes de Atenção Básica e outros setores e/ou órgãos com vistas a manter o controle do vetor Aedes aegypti para manter a infestação menor que	Numero de ações anuais intersetoriais realizadas em parceria com a Secretaria Municipal de Meio Ambiente, Secretaria Municipal de Obras, Equipes de Atenção Básica e outros setores e/ou órgãos com vistas a manter o controle do vetor Aedes aegypti para manter a infestação menor que	Número	2022	1	1	1	Número	1,00	100,00
Ação Nº 1 - Numero de ações anuais intersetoriais realizadas em parceria com a Secretaria Municipal de Meio Ambiente, Secretaria Municipal de Obras, Equipes de Atenção Básica e outros setores e/ou órgãos com vistas a manter o controle do vetor Aedes aegypti para manter a infestação menor que									
3. 04 ciclos anuais Que atingiram mínimo de 80% de cobertura de imóveis visitados para controle vetorial da dengue.	Número de ciclos Anuais que Atingiram mínimo De 80% de Cobertura de Imóveis visitados Para controle vetorial da dengue.	Número	2022	4	4	4	Número	4,00	100,00
Ação Nº 1 - Número de ciclos Anuais que Atingiram mínimo De 80% de Cobertura de Imóveis visitados Para controle vetorial da dengue.									

**OBJETIVO Nº 6.2** - Estabelecer ações buscando qualidade dos serviços de Vigilância em Saúde.

Descrição da Meta	Indicador para monitoramento e avaliação da meta	Unidade de medida	Ano - Linha-Base	Linha-Base	Meta Plano(2022-2025)	Meta 2022	Unidade de medida - Meta	Resultado Anual	% meta alcançada da PAS
1. 01 reforma na sede da Vigilância em Saúde.	Quantidade de Reforma na Sede da Vigilância em Saúde.	Número	2022	1	1	0	Número	0	0
Ação Nº 1 - Quantidade de Reforma na Sede da Vigilância em Saúde.									
2. 01 Espaço físico Mais amplo e Adequado para a Rede de Frios Municipal (Imunização – PNI).	Adequação de um espaço mais amplo e adequado para a Rede de Frios Municipal (Imunização –PNI).	Percentual	2022	1,00	1	0	Número	0	0
Ação Nº 1 - Adequação de um espaço mais amplo e adequado para a Rede de Frios Municipal (Imunização –PNI).									
3. Laboratório Central Do Estado (LACEN) dos Animais que apresentem sintomatologia suspeita para a raiva animal no Município.	Laboratório Central do Estado (LACEN) dos animais que apresentem sintomatologia suspeita para a raiva animal no Município.	Percentual	2022	100,00	100,00	100,00	Percentual	0	0
Ação Nº 1 - Laboratório Central do Estado (LACEN) dos animais que apresentem sintomatologia suspeita para a raiva animal no Município.									
4. 80% das amostras Preconizadas no Plano amostral mínimo da Diretriz Nacional.	Proporção de análises realizadas em amostras de água para consumo humano quanto aos parâmetros coliformes totais, cloro residual livre e turbidez	Percentual	2022	80,00	80,00	80,00	Percentual	80,00	100,00
Ação Nº 1 - Proporção de análises realizadas em amostras de água para consumo humano quanto aos parâmetros coliformes totais, cloro residual livre e turbidez									
5. 90% das pessoas com diagnóstico de HIV em tratamento.	Percentual Pessoas com Diagnóstico de HIV em tratamento.	Proporção	2022	90,00	90,00	90,00	Percentual	95,83	106,48
Ação Nº 1 - Percentual Pessoas com Diagnóstico de HIV em tratamento.									
6. 90% de Pessoas com diagnóstico de Sífilis com tratamento garantido.	Percentual de Pessoas com diagnóstico de Sífilis com tratamento garantido.	0	2022		90,00	90,00	Percentual	90,00	100,00
Ação Nº 1 - Percentual de Pessoas com diagnóstico de Sífilis com tratamento garantido.									

**OBJETIVO Nº 6.3** - Ação contínua da Vigilância à Saúde.

Descrição da Meta	Indicador para monitoramento e avaliação da meta	Unidade de medida	Ano - Linha-Base	Linha-Base	Meta Plano(2022-2025)	Meta 2022	Unidade de medida - Meta	Resultado Anual	% meta alcançada da PAS
1. 100% das Declarações de Óbitos (DO) e Declarações de Nascidos Vivos (DNV) ocorridos em Colorado inseridas nos Bancos de Informações nacionais.	Proporção de registro de óbitos com causa básica definida	Percentual	2022	100,00	100,00	100,00	Percentual	100,00	100,00
Ação Nº 1 - Proporção de registro de óbitos com causa básica definida									
2. 100% dos óbitos Investigados e analisados.	Proporção de óbitos de mulheres em idade fértil (10 a 49 anos) investigados.	Percentual	2022	100,00	100,00	100,00	Percentual	100,00	100,00
Ação Nº 1 - Proporção de óbitos de mulheres em idade fértil (10 a 49 anos) investigados.									
3. 100% dos óbitos Investigados e analisados.	Proporção de óbitos de mulheres em idade fértil (10 a 49 anos) investigados.	Percentual	2022	100,00	100,00	100,00	Percentual	100,00	100,00
Ação Nº 1 - Proporção de óbitos de mulheres em idade fértil (10 a 49 anos) investigados.									
4. 80 % de contatos intradomiciliares dos casos novos de hanseníase examinados.	Proporção de cura dos casos novos de hanseníase diagnosticados nos anos das coortes	Percentual	2022	80,00	80,00	80,00	Percentual	100,00	125,00
Ação Nº 1 - Proporção de cura dos casos novos de hanseníase diagnosticados nos anos das coortes									
5. 90 % de cura dos casos novos de hanseníase diagnosticados nos anos das coortes.	Proporção de cura dos casos novos de hanseníase diagnosticados nos anos das coortes	Percentual	2022	90,00	90,00	90,00	Percentual	100,00	111,11
Ação Nº 1 - Proporção de cura dos casos novos de hanseníase diagnosticados nos anos das coortes									
6. 100% dos casos de violência analisados.	Proporção de casos de doenças de notificação compulsória imediata (DNCI) encerrados em até 60 dias após notificação.	Percentual	2022	100,00	100,00	70,00	Percentual	100,00	142,86
Ação Nº 1 - Proporção de casos de doenças de notificação compulsória imediata (DNCI) encerrados em até 60 dias após notificação.									
7. Alcançar a cobertura mínima de 75% de vacinas selecionadas do Calendário Nacional de Vacinação para crianças menores de dois anos de idade Pentavalente (3ª dose), Pneumocócica 10-valente (2ª dose), Poliomielite (3ª dose) e Tríplice viral (1ª dose) – com cobertura vacinal preconizada.	Proporção de vacinas selecionadas do Calendário Nacional de Vacinação para crianças menores de dois anos de idade - Pentavalente 3ª dose, Pneumocócica 10-valente 2ª dose, Poliomielite 3ª dose e Tríplice viral 1ª dose - com cobertura vacinal preconizada	Percentual	2022	75,00	75,00	75,00	Percentual	90,00	120,00
Ação Nº 1 - Proporção de vacinas selecionadas do Calendário Nacional de Vacinação para crianças menores de dois anos de idade - Pentavalente 3ª dose, Pneumocócica 10-valente 2ª dose, Poliomielite 3ª dose e Tríplice viral 1ª dose - com cobertura vacinal preconizada									
8. 80% de cães Vacinados na Campanha de vacinação antirrábica canina.	Proporção de Cães vacinados na campanha de vacinação antirrábica canina.	Percentual	2022	80,00	80,00	80,00	Percentual	80,00	100,00
Ação Nº 1 - Proporção de Cães vacinados na campanha de vacinação antirrábica canina.									
9. 85 % de cura de casos novos de tuberculose pulmonar com confirmação laboratorial, diagnosticados nos anos das coortes.	Proporção de Cura de casos novos de tuberculose pulmonar com confirmação laboratorial, diagnosticados nos anos das	Proporção	2022	85,00	85,00	85,00	Percentual	100,00	117,65
Ação Nº 1 - Proporção de Cura de casos novos de tuberculose pulmonar com confirmação laboratorial, diagnosticados nos anos das									

#### DIRETRIZ Nº 7 - Gestão de pessoas e educação permanente em saúde

**OBJETIVO Nº 7.1** - Gestão de Pessoas e Educação Permanente em Saúde em consonância com a missão, visão e valores da Secretaria Municipal de Saúde, e assim garantir qualidade e excelência na assistência em saúde aos cidadãos.

Descrição da Meta	Indicador para monitoramento e avaliação da meta	Unidade de medida	Ano - Linha-Base	Linha-Base	Meta Plano(2022-2025)	Meta 2022	Unidade de medida - Meta	Resultado Anual	% meta alcançada da PAS
1. Concurso publico realizado	Realizar concurso Público para Provimento de cargos diversos da SMS de acordo com a necessidade atual.	Número	2022	1	1	0	Número	1,00	0
Ação Nº 1 - Realizar concurso Público para Provimento de cargos diversos da SMS de acordo com a necessidade atual.									

#### DIRETRIZ Nº 8 - Participação da sociedade e controle social.

**OBJETIVO Nº 8.1** - Fortalecer os mecanismos de controle social.

Descrição da Meta	Indicador para monitoramento e avaliação da meta	Unidade de medida	Ano - Linha-Base	Linha-Base	Meta Plano(2022-2025)	Meta 2022	Unidade de medida - Meta	Resultado Anual	% meta alcançada da PAS
1. Manter a estrutura do CMS.	Manter a estrutura de funcionamento do Conselho Municipal de Saúde (CMS).	Número	2022	1	1	1	Número	1,00	100,00
Ação Nº 1 - Manter a estrutura de funcionamento do Conselho Municipal de Saúde (CMS).									
2. 01 Cronograma Anual de Formação dos Conselheiros Municipais de Saúde construído e implementado.	Investir na formação dos Conselheiros Municipais de Saúde com a construção e implementação de cronograma de educação permanente voltado a este público.	Número	2022	1	1	1	Número	0	0
Ação Nº 1 - Investir na formação dos Conselheiros Municipais de Saúde com a construção e implementação de cronograma de educação permanente voltado a este público.									
3. 100% dos Setores da SEMUSA com caixas de sugestões, elogios e críticas mantidas.	Percentual de Setores da SEMUSA com Caixas de sugestões, elogios e críticas mantidas.	Percentual	2022	100,00	100,00	100,00	Percentual	100,00	100,00
Ação Nº 1 - Percentual de Setores da SEMUSA com Caixas de sugestões, elogios e críticas mantidas.									
4. 01 Conferência Municipal de Saúde realizadas.	Número de Conferências Municipais de Saúde realizadas.	Número	2022	1	1	0	Número	0	0
Ação Nº 1 - Número de Conferências Municipais de Saúde realizadas.									
5. Apoio realizado A participação dos Conselheiros Municipais de Saúde em Atividades que estejam relacionadas ao Controle Social de acordo com a disponibilidade financeira.	Garantir e apoiar de acordo com a disponibilidade financeira a participação dos Conselheiros Municipais de Saúde em Atividades que estejam relacionadas ao Controle Social promovidas por Conselhos de Saúde (Local, Distrital, Municipal, Estadual e Nacional) e outras Entidades que contribuam para formação e exercício das Funções de conselheiro.	Número	2022	1	1	1	Número	1,00	100,00
Ação Nº 1 - Garantir e apoiar de acordo com a disponibilidade financeira a participação dos Conselheiros Municipais de Saúde em Atividades que estejam relacionadas ao Controle Social promovidas por Conselhos de Saúde (Local, Distrital, Municipal, Estadual e Nacional) e outras Entidades que contribuam para formação e exercício das Funções de conselheiro.									

**OBJETIVO Nº 8.2 - Ampliar e qualificar a participação da sociedade na construção da política de saúde.**

Descrição da Meta	Indicador para monitoramento e avaliação da meta	Unidade de medida	Ano - Linha-Base	Linha-Base	Meta Plano(2022-2025)	Meta 2022	Unidade de medida - Meta	Resultado Anual	% meta alcançada da PAS
1. Ouvidoria Municipal do SUS mantida.	Ouvidoria Municipal do SUS mantida de acordo com instrument normativo.	Número	2022	1	1	1	Número	1,00	100,00
Ação Nº 1 - Ouvidoria Municipal do SUS mantida de acordo com instrument normativo.									
2. Responder no mínimo 95% das manifestações dentro do prazo estabelecido/ano.	Percentual de respostas dentro do prazo estabelecido/ano.	Percentual	2022	95,00	95,00	95,00	Percentual	0	0
Ação Nº 1 - Percentual de respostas dentro do prazo estabelecido/ano.									
3. 100 % das Unidades Saúde com material de divulgação da Ouvidoria Municipal do SUS.	Disponibilizar Material de Divulgação da Ouvidoria Municipal do SUS em 100% das Unidades de Saúde.	Percentual	2022	100,00	100,00	100,00	Percentual	50,00	50,00
Ação Nº 1 - Disponibilizar Material de Divulgação da Ouvidoria Municipal do SUS em 100% das Unidades de Saúde.									

**DIRETRIZ Nº 9 - Qualificação da gestão e do financiamento em saúde.**

**OBJETIVO Nº 9.1 - Estabelecer ações para que os projetos assistenciais desenvolvidos pela Secretaria Municipal de Saúde sejam viáveis e estejam em consonância à realidade orçamentária e financeira, objetivando que os resultados destas ações sejam eficientes, efetivos e oportunos.**

Descrição da Meta	Indicador para monitoramento e avaliação da meta	Unidade de medida	Ano - Linha-Base	Linha-Base	Meta Plano(2022-2025)	Meta 2022	Unidade de medida - Meta	Resultado Anual	% meta alcançada da PAS
1. Farmácia com estoque de medicamentos e insumos e fluxo de distribuição atualizados.	Manter o estoque de medicamentos e insumos e fluxos de atendimento e distribuição atualizados.	Número	2022	1	1	1	Número	0	0
Ação Nº 1 - Manter o estoque de medicamentos e insumos e fluxos de atendimento e distribuição atualizados.									
2. 01 REMUNE revisada e mantida.	REMUNE Revisada e mantida.	Número	2022	1	1	1	Número	0	0
Ação Nº 1 - REMUNE Revisada e mantida.									

**Demonstrativo da vinculação das metas anualizadas com a Subfunção**

Subfunções	Descrição das Metas por Subfunção	Meta programada para o exercício	Resultados
122 - Administração Geral	1	0	1
	Farmácia com estoque de medicamentos e insumos e fluxo de distribuição atualizados.	1	0
	Ouvidoria Municipal do SUS mantida.	1	1
	Manter a estrutura do CMS.	1	1
	01 ação anual intersetoriais realizadas em parceria com a Secretaria Municipal de Meio Ambiente, Secretaria Municipal de Obras, Equipes de Atenção Básica e outros setores e/ou órgãos com vistas a manter o controle do vetor Aedes aegypti para manter a infestação menor que	1	1
	01 REMUNE revisada e mantida.	1	0
	Responder no mínimo 95% das manifestações dentro do prazo estabelecido/ano.	95,00	0,00
	01 Cronograma Anual de Formação dos Conselheiros Municipais de Saúde construído e implementado.	1	0
	100% dos Setores da SEMUSA com caixas de sugestões, elogios e críticas mantidas.	100,00	100,00
	100 % das Unidades Saúde com material de divulgação da Ouvidoria Municipal do SUS.	100,00	50,00
	01 Conferência Municipal de Saúde realizadas.	0	0
	Apoio realizado A participação dos Conselheiros Municipais de Saúde em Atividades que estejam relacionadas ao Controle Social de acordo com a disponibilidade financeira.	1	1
301 - Atenção Básica	1	80,00	80,00
	Elaborar e Implantar a Política Municipal De Promoção à Saúde de acordo Com os objetivos da agenda 2030 de desenvolvimento sustentável, visando oferta de saúde e bem estar.	0	0
	10 % de exodontia em relação aos demais procedimentos.	20,00	4,00
	90% dos pacientes portadores de hipertensão arterial cadastrados no E-SUS AB e acompanhados pelas suas respectivas equipes de Estratégia de Saúde da família conforme risco.	60,00	17,00
	Implantar nas Unidade Básica de Saúde a utilização de instrumentos de detecção precoce, de riscos para desenvolvimento infantil, incluindo os Transtornos do Espectro Autista e epilepsia.	0	0
	Fortalecer as ações de acompanhamento e monitoramento das condições de saúde das crianças de 0 a 02 anos de idade junto às equipes de atenção básica, Visando à diminuição da mortalidade infantil no município.	5	5
	Número de Unidades Básicas de Saúde com Escuta humanizada e classificação de risco implantada.	2	0
	Farmácia com estoque de medicamentos e insumos e fluxo de distribuição atualizados.	1	0
	100% dos Indicadores dos serviços de saúde priorizados de acordo com metas pactuadas no SISPACTO, monitorados.	100,00	60,00
	100% dos serviços da rede de atenção com fluxo de comunicação de referência e contra- referência implantado.	80,00	40,00
	90% dos pacientes portadores de diabetes cadastrados no E-SUS AB e acompanhados pelas suas respectivas equipes de Estratégia de Saúde da Família conforme risco	60,00	19,00
	100% dos profissionais capacitados Para detecção Precoce de riscos para desenvolvimento infantil, incluindo os Transtornos do Espectro Autista e epilepsia.	0,00	0,00
	Garantir o acesso das gestantes a no mínimo 6 consultas de pré-natal no decorrer da gestação, sendo a primeira antes da 20ª semana de gestação, bem como a oferta de todos os exames e sorologias necessárias.	80,00	61,00
	Adequar a estrutura física das Unidades Básicas de Saúde	2	0
	01 REMUNE revisada e mantida.	1	0
	01 Espaço físico Mais amplo e Adequado para a Rede de Frios Municipal (Imunização – PNI).	0	0
	Manter 01 complexo Regulador Implantado.	1	1
	90% dos diabéticos com solicitação de hemoglobina glicada.	60,00	19,00
	100% das linhas de cuidado das redes de atenção à saúde das pessoas com deficiência incorporadas pelas Equipes da Estratégia de Saúde da família.	0,00	0,00
	Realizar atendimento de 90% das Gestantes com Acesso ao atendimento/avaliação odontológica.	70,00	33,00
	Realizar acompanhamento de no mínimo 76% dos usuários inscritos no Programa Auxílio Brasil	76,00	92,49
	80% das amostras Preconizadas no Plano amostral mínimo da Diretriz Nacional.	80,00	80,00
	90% das Pessoas atendidas na APS com a pressão arterial aferida em cada semestre.	50,00	17,00
	100% de atendimento especializado garantido aos pacientes da redes de atenção às pessoas com deficiência.	70,00	0,00
	Assegurar 90% das gestantes com no mínimo 03 Ultrassonografias Obstétricas realizadas no Decorrer da gestação.	80,00	0,00
	Ampliar a cobertura em 100% Programa de controle do Tabagismo nas UBS com atendimento do Programa e Controle o Tabagismo	2	0
	80 % de contatos intradomiciliares dos casos novos de hanseníase examinados.	80,00	100,00
	02 Sede da Unidade Básica de Saúde construída.	2	0
	100% das Unidades Básicas de Saúde com a rede de atenção à pessoa idosa reestruturada	70,00	0,00

	Realizar em 90% das gestantes no mínimo 03 testes para Detecção de sífilis realizados.	80,00	92,00
	Ampliar a cobertura de Equipes de Saúde Bucal – ESB.	0	0
	90 % de cura dos casos novos de hanseníase diagnosticados nos anos das coortes.	90,00	100,00
	90% das pessoas com diagnóstico de HIV em tratamento.	90,00	95,83
	90% de Pessoas com diagnóstico de Sífilis com tratamento garantido.	90,00	90,00
	Nº de Unidades de Saúde com rede de Atenção à Saúde do Homem.	5	5
	Reduzir para 12 % o numero de gravidez Na adolescência entre as faixas etárias 10 a 19 anos.	15,00	0,00
	Porcentagem de Cobertura populacional estimada de saúde bucal na atenção básica.	20,00	22,19
	Alcançar a cobertura mínima de 75% de vacinas selecionadas do Calendário Nacional de Vacinação para crianças menores de dois anos de idade Pentavalente (3ª dose), Pneumocócica 10-valente (2ª dose), Poliomielite (3ª dose) e Tríplice viral (1ª dose) – com cobertura vacinal preconizada.	75,00	90,00
	Razão de 0,65 de exames citopatológicos do colo do útero em mulheres de 25 a 64 anos na população residente de determinado local e a população da mesma faixa etária.	0,50	0,00
	Manter as ações relacionadas ao Programa Saúde na Escola – PSE e Estratégia Nutrisus nas Escolas Prioritárias.	100,00	0,00
	Manter referência para o atendimento dos pacientes suspeitos e confirmados de COVID-19.	0	0
	Razão de 0,30 de Mamografia de rastreamento nas mulheres de 50 a 69 anos Realizadas na população residente de determinado local e população da mesma faixa etária.	0,15	0,00
	Adquirir e instalar Grupo Gerador no Centro de Saúde Colorado do Oeste, visando Garantir maior Segurança aos imunobiológicos acondicionados na Rede de Frios.	1	0
302 - Assistência Hospitalar e Ambulatorial	1	100,00	100,00
	100% dos óbitos Investigados e analisados.	100,00	100,00
	100% dos óbitos Investigados e analisados.	100,00	100,00
	100% de atendimento especializado garantido aos pacientes da redes de atenção às pessoas com deficiência.	70,00	0,00
303 - Suporte Profilático e Terapêutico	1	0	0
	Manter 01 Rede de Saúde Mental implantada e mantida e com interação ampliada com as UBS' e o hospital Municipal	1	1
	Realizar 100 % das ações de matriciamento do CAPS realizadas.	100,00	100,00
	Construir 01 Sede do Centro de Fisioterapia.	1	0
	100% de atendimento especializado garantido aos pacientes da redes de atenção às pessoas com deficiência.	70,00	0,00
	Aquisição de um Veiculo para atender as demandas do CAPS	1	0
	Sede do Centro de Atendimento Psicossocial construída.	0	0
304 - Vigilância Sanitária	1	0	0
	04 ciclos anuais Que atingiram mínimo de 80% de cobertura de imóveis visitados para controle vetorial da dengue.	4	4
	Laboratório Central Do Estado (LACEN) dos Animais que apresentem sintomatologia suspeita para a raiva animal no Município.	100,00	0,00
305 - Vigilância Epidemiológica	1	4	4
	01 reforma na sede da Vigilância em Saúde.	0	0
	01 ação anual intersectoriais realizadas em parceria com a Secretaria Municipal de Meio Ambiente, Secretaria Municipal de Obras, Equipes de Atenção Básica e outros setores e/ou órgãos com vistas a manter o controle do vetor Aedes aegypti para manter a infestação menor que	1	1
	04 ciclos anuais Que atingiram mínimo de 80% de cobertura de imóveis visitados para controle vetorial da dengue.	4	4
	Laboratório Central Do Estado (LACEN) dos Animais que apresentem sintomatologia suspeita para a raiva animal no Município.	100,00	0,00
	80 % de contatos intradomiciliares dos casos novos de hanseníase examinados.	80,00	100,00
	90 % de cura dos casos novos de hanseníase diagnosticados nos anos das coortes.	90,00	100,00
	100% dos casos de violência analisados.	70,00	100,00
	80% de cães Vacinados na Campanha de vacinação antirrábica canina.	80,00	80,00
	85 % de cura de casos novos de tuberculose pulmonar com confirmação laboratorial, diagnosticados nos anos das coortes.	85,00	100,00

Demonstrativo da Programação de Despesas com Saúde por Subfunção, Categoria Econômica e Fonte de Recursos										
Subfunções	Categoria Econômica	Recursos ordinários - Fonte Livre (R\$)	Receita de impostos e de transferência de impostos (receita própria - R\$)	Transferências de fundos à Fundo de Recursos do SUS, provenientes do Governo Federal (R\$)	Transferências de fundos ao Fundo de Recursos do SUS, provenientes do Governo Estadual (R\$)	Transferências de convênios destinados à Saúde (R\$)	Operações de Crédito vinculadas à Saúde (R\$)	Royalties do petróleo destinados à Saúde (R\$)	Outros recursos destinados à Saúde (R\$)	Total(R\$)
0 - Informações Complementares	Corrente	N/A	N/A	N/A	N/A	N/A	N/A	N/A	N/A	N/A
	Capital	N/A	N/A	N/A	N/A	N/A	N/A	N/A	N/A	N/A
122 - Administração Geral	Corrente	N/A	10.000,00	N/A	N/A	N/A	N/A	N/A	375.000,00	385.000,00
	Capital	N/A	N/A	N/A	N/A	N/A	N/A	N/A	N/A	N/A
301 - Atenção Básica	Corrente	N/A	2.958.563,96	2.600.086,40	N/A	N/A	N/A	N/A	N/A	5.558.650,36
	Capital	N/A	115.655,95	356.321,00	N/A	N/A	N/A	N/A	N/A	471.976,95
302 - Assistência Hospitalar e Ambulatorial	Corrente	N/A	6.516.111,90	1.295.000,00	N/A	1.000.000,00	N/A	N/A	N/A	8.811.111,90
	Capital	N/A	293.820,99	98.000,00	N/A	N/A	N/A	N/A	N/A	391.820,99
303 - Suporte Profilático e Terapêutico	Corrente	N/A	117.000,00	95.000,00	N/A	N/A	N/A	N/A	N/A	212.000,00
	Capital	N/A	N/A	5.000,00	N/A	N/A	N/A	N/A	N/A	5.000,00
304 - Vigilância Sanitária	Corrente	N/A	N/A	18.000,00	N/A	N/A	N/A	N/A	N/A	18.000,00
	Capital	N/A	N/A	2.000,00	N/A	N/A	N/A	N/A	N/A	2.000,00
305 - Vigilância Epidemiológica	Corrente	N/A	87.270,00	195.000,00	N/A	N/A	N/A	N/A	N/A	282.270,00
	Capital	N/A	N/A	5.000,00	N/A	N/A	N/A	N/A	N/A	5.000,00
306 - Alimentação e Nutrição	Corrente	N/A	N/A	N/A	N/A	N/A	N/A	N/A	N/A	N/A
	Capital	N/A	N/A	N/A	N/A	N/A	N/A	N/A	N/A	N/A

Fonte: DIGISUS Gestor - Módulo Planejamento (DIGISUSGMP) - Consulta Online  
Data da consulta: 21/03/2023.

- Análises e Considerações sobre Programação Anual de Saúde - PAS
- Relatório dos Diretrizes, objetivos, metas e indicadores realizados no ano 2022

9. Execução Orçamentária e Financeira

9.1. Execução da programação por fonte de recurso, subfunção e categoria econômica

Despesa Total em Saúde por Fonte e Subfunção											
Subfunções		Recursos Ordinários - Fonte Livre	Recetas de Impostos e de Transferência de Impostos - Saúde	Transferências Fundo a Fundo de Recursos do SUS provenientes do Governo Federal	Transferências Fundo a Fundo de Recursos do SUS provenientes do Governo Estadual	Transferências de Convênios destinadas à Saúde	Operações de Crédito vinculadas à Saúde	Transferências da União - inciso I do art. 5º da Lei Complementar 173/2020	Royalties do Petróleo destinados à Saúde	Outros Recursos Destinados à Saúde	TOTAL
301 - Atenção Básica	Corrente	0,00	4.247.060,15	3.591.789,62	84.769,00	12.800,17	0,00	0,00	0,00	0,00	7.936.418,94
	Capital	0,00	74.598,74	249.321,00	526.434,49	0,00	0,00	0,00	0,00	9.092,26	859.446,49
302 - Assistência Hospitalar e Ambulatorial	Corrente	160.412,93	8.224.014,05	2.189.545,24	339.856,09	929.019,04	0,00	0,00	0,00	0,00	11.842.847,35
	Capital	0,00	224.731,50	339.334,54	0,00	0,00	0,00	0,00	0,00	0,00	564.066,04
303 - Suporte Profilático e Terapêutico	Corrente	0,00	108.959,85	60.252,75	0,00	0,00	0,00	0,00	0,00	0,00	169.212,60
	Capital	0,00	0,00	0,00	0,00	0,00	0,00	0,00	0,00	0,00	0,00
304 - Vigilância Sanitária	Corrente	0,00	0,00	10.122,08	0,00	0,00	0,00	0,00	0,00	0,00	10.122,08
	Capital	0,00	0,00	0,00	0,00	0,00	0,00	0,00	0,00	0,00	0,00
305 - Vigilância Epidemiológica	Corrente	0,00	131.313,89	115.201,38	0,00	0,00	0,00	0,00	0,00	0,00	246.515,27
	Capital	0,00	0,00	0,00	0,00	0,00	0,00	0,00	0,00	0,00	0,00
306 - Alimentação e Nutrição	Corrente	0,00	0,00	0,00	0,00	0,00	0,00	0,00	0,00	0,00	0,00
	Capital	0,00	0,00	0,00	0,00	0,00	0,00	0,00	0,00	0,00	0,00
Outras Subfunções	Corrente	402.429,97	788.183,29	240.868,78	0,00	0,00	0,00	0,00	0,00	0,00	1.431.482,04
	Capital	0,00	0,00	0,00	0,00	0,00	0,00	0,00	0,00	0,00	0,00
TOTAL		562.842,90	13.798.861,47	6.796.435,39	951.059,58	941.819,21	0,00	0,00	0,00	9.092,26	23.060.110,81

(\*) ASPS: Ações e Serviços Públicos em Saúde

Fonte: Sistema de Informações sobre Orçamentos Públicos em Saúde (SIOPS)

Data da consulta: 23/02/2023.

9.2. Indicadores financeiros

Indicadores do Ente Federado		
Indicador		Transmissão
		Única
1.1	Participação da receita de impostos na receita total do Município	7,16 %
1.2	Participação das transferências intergovernamentais na receita total do Município	86,31 %
1.3	Participação % das Transferências para a Saúde (SUS) no total de recursos transferidos para o Município	8,64 %
1.4	Participação % das Transferências da União para a Saúde no total de recursos transferidos para a saúde no Município	87,01 %
1.5	Participação % das Transferências da União para a Saúde (SUS) no total de Transferências da União para o Município	20,10 %
1.6	Participação % da Receita de Impostos e Transferências Constitucionais e Legais na Receita Total do Município	48,18 %
2.1	Despesa total com Saúde, em R\$/hab, sob a responsabilidade do Município, por habitante	R\$ 1.515,82
2.2	Participação da despesa com pessoal na despesa total com Saúde	55,24 %
2.3	Participação da despesa com medicamentos na despesa total com Saúde	5,77 %
2.4	Participação da desp. com serviços de terceiros - pessoa jurídica na despesa total com Saúde	15,23 %
2.5	Participação da despesa com investimentos na despesa total com Saúde	6,17 %
2.6	Despesas com Instituições Privadas Sem Fins Lucrativos	0,00 %
3.1	Participação das transferências para a Saúde em relação à despesa total do Município com saúde	33,48 %
3.2	Participação da receita própria aplicada em Saúde conforme a LC141/2012	27,65 %

Fonte: Sistema de Informações sobre Orçamentos Públicos em Saúde (SIOPS)

Data da consulta: 23/02/2023.

9.3. Relatório Resumido da Execução Orçamentária (RREO)

9.4. Execução orçamentária e financeira de recursos federais transferidos fundo a fundo, segundo bloco de financiamento e programa de trabalho

Bloco de Financiamento	Programas de Trabalho	Valor Transferido em 2022 (Fonte: FNS)	Valor Executado
Estruturação da Rede de Serviços Públicos de Saúde (INVESTIMENTO)	1030250188535 - ESTRUTURAÇÃO DE UNIDADES DE ATENÇÃO ESPECIALIZADA EM SAÚDE	R\$ 349.991,00	336701,54
	10128502120YD - EDUCACAO E FORMACAO EM SAUDE	R\$ 2.328,20	0,00
	103015019219A - PISO DA ATENÇÃO PRIMÁRIA EM SAÚDE	R\$ 2.398.688,02	1875075,04
	10301501921CE - IMPLEMENTACAO DE POLITICAS DE ATENCAO ESPECIALIZADA A SAUDE	R\$ 3.041,46	0,00

Manutenção das Ações e Serviços Públicos de Saúde (CUSTEIO)	1030150192E89 - INCREMENTO TEMPORÁRIO AO CUSTEIO DOS SERVIÇOS DE ATENÇÃO PRIMÁRIA EM SAÚDE PARA CUMPRIMENTO DAS METAS - NACIONAL	R\$ 1.000.000,00	935025,94
	1030250182E90 - INCREMENTO TEMPORÁRIO AO CUSTEIO DOS SERVIÇOS DE ASSISTÊNCIA HOSPITALAR E AMBULATORIAL PARA CUMPRIMENTO DAS METAS - NACIONAL	R\$ 700.000,00	700000,00
	1030250188585 - ATENÇÃO À SAÚDE DA POPULAÇÃO PARA PROCEDIMENTOS NO MAC	R\$ 1.241.334,18	1241334,18
	10303501720AE - PROMOÇÃO DA ASSISTÊNCIA FARMACÊUTICA E INSUMOS ESTRATÉGICOS NA ATENÇÃO PRIMÁRIA EM SAÚDE	R\$ 128.623,44	128623,44
	10303501720AH - ORGANIZAÇÃO DOS SERVIÇOS DE ASSISTÊNCIA FARMACÊUTICA NO SUS	R\$ 24.000,00	24000,00
	10304502320AB - INCENTIVO FINANCEIRO AOS ESTADOS, DISTRITO FEDERAL E MUNICÍPIOS PARA EXECUÇÃO DE AÇÕES DE VIGILÂNCIA SANITÁRIA	R\$ 12.000,00	10112,08
	10305502320AL - INCENTIVO FINANCEIRO AOS ESTADOS, DISTRITO FEDERAL E MUNICÍPIOS PARA A VIGILÂNCIA EM SAÚDE	R\$ 183.161,98	115201,38

Fonte: Fundo Nacional de Saúde (FNS)

1 – Os valores pagos em outro exercício fiscal mesmo tendo sua memória de cálculo e ano anterior, não estarão sendo computados para aquela prestação de contas.

2 – Para efeitos de despesa executada deve ser considerada a despesa empenhada no exercício fiscal.

## 9.5. Covid-19 Repasse União

Quadro demonstrativo da transferência de recursos advindos da união para a aplicação no enfrentamento da situação de emergência de saúde pública de importância nacional - Coronavírus (COVID-19)			
Descrição do recurso	SALDO DO RECURSO DO EXERCÍCIO ANTERIOR (31/12/2021)	RECURSOS DIRECIONADOS NO EXERCÍCIO ATUAL ATÉ O BIMESTRE	SALDO TOTAL
Recursos advindos da transferência da União repassados pelo FNS conf. Portarias específicas nos blocos de manutenção e estruturação para a aplicação no enfrentamento da situação de emergência de saúde pública de importância nacional - Coronavírus (COVID-19)	0,00	0,00	0,00
Recursos advindos da transferência da União repassados pelo FNS nos blocos de manutenção e estruturação não específicas para a aplicação no enfrentamento da situação de emergência de saúde pública de importância nacional - Coronavírus (COVID-19)	100.930,94	97.809,36	198.740,30
Recursos advindos de transposição de saldos financeiros de exercícios anteriores provenientes de repasses federais do FNS aos fundos de saúde dos estados, DF e municípios conf. LC 172/2020.	0,00	0,00	0,00
Recursos advindos da União, na forma de auxílio financeiro, aos Estados, ao Distrito Federal e aos Municípios, no exercício de 2020, e em ações de enfrentamento ao Coronavírus SARS-CoV-2 (Covid-19). Conforme LC 173/2020	6.713,86	0,00	6.713,86
Recursos advindos da União, na forma de prestação de apoio financeiro pela União aos entes federativos que recebem recursos do Fundo de Participação dos Estados - FPE e do Fundo de Participação dos Municípios - FPM, com o objetivo de mitigar as dificuldades financeiras decorrentes do estado de calamidade pública reconhecido pelo Decreto Legislativo nº 6, de 20 de março de 2020, e da emergência de saúde pública de importância internacional decorrente do coronavírus (Covid-19). MP 938/2020	0,00	0,00	0,00
Outros recursos advindos de transferências da União	0,00	0,00	0,00
<b>Total de recursos advindos de transferência da união para enfrentamento da Emergência em Saúde Pública de Importância Nacional - CORONAVIRUS (COVID-19)</b>	<b>107.644,80</b>	<b>97.809,36</b>	<b>205.454,16</b>
Despesas decorrentes do enfrentamento da situação de emergência de saúde pública de importância nacional Coronavírus (COVID-19)			
Descrição das Subfunções/Despesas	Despesas Empenhadas	Despesas Liquidadas	Despesas Pagas
Administração Geral	183.258,17	183.258,17	183.258,17
Atenção Básica	0,00	0,00	0,00
Assistência Hospitalar e Ambulatorial	0,00	0,00	0,00
Suporte profilático e terapêutico	0,00	0,00	0,00
Vigilância Sanitária	0,00	0,00	0,00
Vigilância Epidemiológica	0,00	0,00	0,00
Alimentação e Nutrição	0,00	0,00	0,00
Informações Complementares	0,00	0,00	0,00
<b>Total</b>	<b>183.258,17</b>	<b>183.258,17</b>	<b>183.258,17</b>
CONTROLE DA EXECUÇÃO DE RESTOS A P.			



Descrição das Subfunções/Despesas	Inscrição em 2022 - RPs processados (a)	Inscrição em 2022 - RPs não processados (b)	Inscrição em 2022 - Saldo total (c) = a+b	Inscrição em 2021 - RPs processados (a)	Inscrição em 2021 - RPs não processados (b)	Inscrição em 2021 - Saldo total (c) = a+b	Execução de RPs inscritos em 2021 - RPs processados Pago (d)	Execução de RPs inscritos em 2021 - RPs processados Cancelado (e)	Execução de RPs inscritos em 2021 - RPs não processados - Liquidado* (f)	Execução de RPs inscritos em 2021 - RPs não processados - Pago (g)	Execução de RPs inscritos em 2021 - RPs não processados - Cancelado (h)	Saldo até o bimestre (Rps inscritos em 2021) - Saldo até o bimestre - RPs processados i= (a - d - e)	Saldo até o bimestre (Rps inscritos em 2021) - Saldo até o bimestre - RPs não processados j= (b - f - h)
Administração Geral	0,00	0,00	0,00	0,00	0,00	0,00	1.000,00	0,00	0,00	0,00	0,00	-1.000,00	0,00
Atenção Básica	0,00	0,00	0,00	0,00	0,00	0,00	0,00	0,00	0,00	0,00	0,00	0,00	0,00
Assistência Hospitalar e Ambulatorial	0,00	0,00	0,00	0,00	0,00	0,00	0,00	0,00	0,00	0,00	0,00	0,00	0,00
Suporte profilático e terapêutico	0,00	0,00	0,00	0,00	0,00	0,00	0,00	0,00	0,00	0,00	0,00	0,00	0,00
Vigilância Sanitária	0,00	0,00	0,00	0,00	0,00	0,00	0,00	0,00	0,00	0,00	0,00	0,00	0,00
Vigilância Epidemiológica	0,00	0,00	0,00	0,00	0,00	0,00	0,00	0,00	0,00	0,00	0,00	0,00	0,00
Alimentação e Nutrição	0,00	0,00	0,00	0,00	0,00	0,00	0,00	0,00	0,00	0,00	0,00	0,00	0,00
Informações Complementares	0,00	0,00	0,00	0,00	0,00	0,00	0,00	0,00	0,00	0,00	0,00	0,00	0,00
<b>Total</b>	<b>0,00</b>	<b>0,00</b>	<b>0,00</b>	<b>0,00</b>	<b>0,00</b>	<b>0,00</b>	<b>1.000,00</b>	<b>0,00</b>	<b>0,00</b>	<b>0,00</b>	<b>0,00</b>	<b>-1.000,00</b>	<b>0,00</b>

Gerado em 23/02/2023 15:53:05

Fonte: Sistema de Informações sobre Orçamentos Públicos em Saúde (SIOPS)

#### 9.6. Covid-19 Recursos Próprios

Quadro demonstrativo da aplicação de recursos próprios no enfrentamento da situação de emergência de saúde pública de importância nacional - Coronavírus (COVID-19)			
Descrição do recurso	SALDO DO RECURSO DO EXERCÍCIO ANTERIOR (31/12/2021)	RECURSOS DIRECIONADOS NO EXERCÍCIO ATUAL ATÉ O BIMESTRE	SALDO TOTAL
Recursos próprios a serem aplicados no enfrentamento da emergência de saúde - nacional - Coronavírus (COVID-19)	0,00	0,00	0,00
<b>Total</b>	<b>0,00</b>	<b>0,00</b>	<b>0,00</b>

Despesas decorrentes do enfrentamento da situação de emergência de saúde pública de importância nacional Coronavírus (COVID-19)			
Descrição das Subfunções/Despesas	Despesas Empenhadas	Despesas Liquidadas	Despesas Pagas
Administração Geral	841.829,97	841.829,97	841.829,97
Atenção Básica	0,00	0,00	0,00
Assistência Hospitalar e Ambulatorial	0,00	0,00	0,00
Suporte profilático e terapêutico	0,00	0,00	0,00
Vigilância Sanitária	0,00	0,00	0,00
Vigilância Epidemiológica	0,00	0,00	0,00
Alimentação e Nutrição	0,00	0,00	0,00
Informações Complementares	0,00	0,00	0,00
<b>Total</b>	<b>841.829,97</b>	<b>841.829,97</b>	<b>841.829,97</b>

CONTROLE DA EXECUÇÃO DE RESTOS A PAGAR			
--	--	--	--

Descrição das Subfunções/Despesas	Inscrição em 2022 - RPs processados (a)	Inscrição em 2022 - RPs não processados (b)	Inscrição em 2022 - Saldo total (c) = a+b	Inscrição em 2021 - RPs processados (a)	Inscrição em 2021 - RPs não processados (b)	Inscrição em 2021 - Saldo total (c) = a+b	Execução de RPs inscritos em 2021 - RPs processados Pago (d)	Execução de RPs inscritos em 2021 - RPs processados Cancelado (e)	Execução de RPs inscritos em 2021 - RPs não processados - Liquidado* (f)	Execução de RPs inscritos em 2021 - RPs não processados - Pago (g)	Execução de RPs inscritos em 2021 - RPs não processados - Cancelado (h)	Saldo até o bimestre (Rps inscritos em 2021) - Saldo até o bimestre - RPs processados i= (a - d - e)	Saldo até o bimestre (Rps inscritos em 2021) - Saldo até o bimestre - RPs não processados j= (b - f - h)
Administração Geral	0,00	0,00	0,00	0,00	0,00	0,00	0,00	0,00	0,00	0,00	0,00	0,00	0,00
Atenção Básica	0,00	0,00	0,00	0,00	0,00	0,00	0,00	0,00	0,00	0,00	0,00	0,00	0,00
Assistência Hospitalar e Ambulatorial	0,00	0,00	0,00	0,00	0,00	0,00	0,00	0,00	0,00	0,00	0,00	0,00	0,00
Suporte profilático e terapêutico	0,00	0,00	0,00	0,00	0,00	0,00	0,00	0,00	0,00	0,00	0,00	0,00	0,00
Vigilância Sanitária	0,00	0,00	0,00	0,00	0,00	0,00	0,00	0,00	0,00	0,00	0,00	0,00	0,00
Vigilância Epidemiológica	0,00	0,00	0,00	0,00	0,00	0,00	0,00	0,00	0,00	0,00	0,00	0,00	0,00
Alimentação e Nutrição	0,00	0,00	0,00	0,00	0,00	0,00	0,00	0,00	0,00	0,00	0,00	0,00	0,00
Informações Complementares	0,00	0,00	0,00	0,00	0,00	0,00	0,00	0,00	0,00	0,00	0,00	0,00	0,00
<b>Total</b>	<b>0,00</b>	<b>0,00</b>	<b>0,00</b>	<b>0,00</b>	<b>0,00</b>	<b>0,00</b>	<b>0,00</b>	<b>0,00</b>	<b>0,00</b>	<b>0,00</b>	<b>0,00</b>	<b>0,00</b>	<b>0,00</b>

Gerado em 23/02/2023 15:53:04  
 Fonte: Sistema de Informações sobre Orçamentos Públicos em Saúde (SIOPS)

9.7. Covid-19 Repasse Estadual

Quadro demonstrativo da transferência de recursos advindos do estado para a aplicação no enfrentamento da situação de emergência de saúde pública de importância nacional - Coronavírus (COVID-19)			
Descrição do recurso	SALDO DO RECURSO DO EXERCICIO ANTERIOR (31/12/2021)	RECURSOS DIRECIONADOS NO EXERCÍCIO ATUAL ATÉ O BIMESTRE	SALDO TOTAL
Recursos de transferências do estado para enfrentamento da situação de emergência de saúde pública de importância nacional - Coronavírus (COVID-19)	57.610,61	0,00	57.610,61
<b>Total</b>	<b>57.610,61</b>	<b>0,00</b>	<b>57.610,61</b>
Despesas decorrentes do enfrentamento da situação de emergência de saúde pública de importância nacional Coronavírus (COVID-19)			
Descrição das Subfunções/Despesas	Despesas Empenhadas	Despesas Liquidadas	Despesas Pagas
Administração Geral	57.610,61	57.610,61	57.610,61
Atenção Básica	0,00	0,00	0,00
Assistência Hospitalar e Ambulatorial	0,00	0,00	0,00
Suporte profilático e terapêutico	0,00	0,00	0,00
Vigilância Sanitária	0,00	0,00	0,00
Vigilância Epidemiológica	0,00	0,00	0,00
Alimentação e Nutrição	0,00	0,00	0,00
Informações Complementares	0,00	0,00	0,00
<b>Total</b>	<b>57.610,61</b>	<b>57.610,61</b>	<b>57.610,61</b>
CONTROLE DA EXECUÇÃO DE RESTOS A P.			

Descrição das Subfunções/Despesas	Inscrição em 2022 - RPs processados (a)	Inscrição em 2022 - RPs não processados (b)	Inscrição em 2022 - Saldo total (c) = a+b	Inscrição em 2021 - RPs processados (a)	Inscrição em 2021 - RPs não processados (b)	Inscrição em 2021 - Saldo total (c) = a+b	Execução de RPs inscritos em 2021 - RPs processados Pago (d)	Execução de RPs inscritos em 2021 - RPs processados Cancelado (e)	Execução de RPs inscritos em 2021 - RPs não processados - Liquidado* (f)	Execução de RPs inscritos em 2021 - RPs não processados - Pago (g)	Execução de RPs inscritos em 2021 - RPs não processados - Cancelado (h)	Saldo até o bimestre (Rps inscritos em 2021) - Saldo até o bimestre - RPs processados i= (a - d - e)	Saldo até o bimestre (Rps inscritos em 2021) - Saldo até o bimestre - RPs não processados j= (b - f - h)
Administração Geral	0,00	0,00	0,00	0,00	0,00	0,00	1.795,00	0,00	0,00	0,00	0,00	-1.795,00	0,00
Atenção Básica	0,00	0,00	0,00	0,00	0,00	0,00	0,00	0,00	0,00	0,00	0,00	0,00	0,00
Assistência Hospitalar e Ambulatorial	0,00	0,00	0,00	0,00	0,00	0,00	0,00	0,00	0,00	0,00	0,00	0,00	0,00
Suporte profilático e terapêutico	0,00	0,00	0,00	0,00	0,00	0,00	0,00	0,00	0,00	0,00	0,00	0,00	0,00
Vigilância Sanitária	0,00	0,00	0,00	0,00	0,00	0,00	0,00	0,00	0,00	0,00	0,00	0,00	0,00
Vigilância Epidemiológica	0,00	0,00	0,00	0,00	0,00	0,00	0,00	0,00	0,00	0,00	0,00	0,00	0,00
Alimentação e Nutrição	0,00	0,00	0,00	0,00	0,00	0,00	0,00	0,00	0,00	0,00	0,00	0,00	0,00
Informações Complementares	0,00	0,00	0,00	0,00	0,00	0,00	0,00	0,00	0,00	0,00	0,00	0,00	0,00
<b>Total</b>	<b>0,00</b>	<b>0,00</b>	<b>0,00</b>	<b>0,00</b>	<b>0,00</b>	<b>0,00</b>	<b>1.795,00</b>	<b>0,00</b>	<b>0,00</b>	<b>0,00</b>	<b>0,00</b>	<b>-1.795,00</b>	<b>0,00</b>

Gerado em 23/02/2023 15:53:06  
 Fonte: Sistema de Informações sobre Orçamentos Públicos em Saúde (SIOPS)

- Análises e Considerações sobre Execução Orçamentária e Financeira
- Dados obtidos através dos Sistema de Informações sobre Orçamentos Públicos em Saúde (SIOPS) e Sistema de Contabilidade Pública Integrado (SCPI)

## 10. Auditorias

Não há informações cadastradas para o período das Auditorias.

Fonte: Sistema Nacional de Auditoria do SUS (SISAUD-SUS)

Data da consulta: 21/03/2023.

---

### Outras Auditorias

---

Fonte: DIGISUS Gestor - Módulo Planejamento (DIGISUSGMP) - Consulta Online

Data da consulta: 21/03/2023.

- Análises e Considerações sobre Auditorias

Não foram realizadas auditorias no período.

## 11. Análises e Considerações Gerais

Em anexo estão os documentos comprobatórios de recursos de convênios e repasses recebidos por na modalidade Fundo a Fundo Nacional e Estadual.

Detalhamento dos anexos conforme abaixo:

# Projeto Opera Rondônia - O projeto não foi executado, porém os recursos foram transpostos para execução conforme portaria nº 4678, de 1º de novembro de 2022 e Resolução 40/2023/SESAU-CIB.

# Proposta 19275.7760001210-03 Proposta 19275.7760001210-03 - AQUISIÇÃO DE EQUIPAMENTO E MATERIAL PERMANENTE PARA ATENÇÃO ESPECIALIZADA EM SAÚDE, para atender o HOSPITAL MUNICIPAL DR PEDRO GRANGEIRO XAVIER CNES: 2808544

# Contratação de Serviços Especializados - Os planos de trabalho englobam a contratação de serviços especializados Instalação de Equipamentos do Centro Cirúrgico e autoclaves da CME (Central de Material e Esterilização) do Hospital Pedro Grangeiro Xavier de Colorado do Oeste - RO, e também realização de manutenções prediais no Hospital Pedro Grangeiro Xavier de Colorado do Oeste - RO. O anexo contempla prestação de contas das atividades já realizadas, e desta forma ainda serão executadas mais atividades.

# Aquisição de VAN - Plano de trabalho enviado no ano 2021. Realizada aquisição de uma van equipada com dispositivo de acessibilidade atendendo 100% da meta proposta no plano de trabalho.

# 19275776000121001 Ambulância Tipo A - Proposta cadastrada no Fundo a Fundo Nacional. Realizada aquisição de ambulância tipo A atendendo 100% da meta proposta no plano de trabalho.

# Proposta 0073-2022-24 AMBULÂNCIA - Transferência Fundo a Fundo Estadual para aquisição de uma ambulância tipo B. A aquisição permitiu a aquisição de um veículo tipo C (superior ao previsto inicialmente) atendendo 100% da meta proposta no plano de trabalho.

## 12. Recomendações para o Próximo Exercício

- Análises e Considerações sobre Recomendações para o Próximo Exercício

Necessária revisão do Plano Municipal de Saúde e revisão das Diretrizes, objetivos, metas e indicadores, conforme recomendação da Superintendência Estadual do Ministério da Saúde em Rondônia - SEMS/RO.

---

RIVANIA CASSIA CAMPOS LIMA RIBEIRO  
Secretário(a) de Saúde  
COLORADO DO OESTE/RO, 2022

## Parecer do Conselho de Saúde

### Dados Demográficos e de Morbimortalidade

- Considerações:
- Sem Parecer

### Dados da Produção de Serviços no SUS

- Considerações:
- Sem Parecer

### Rede Física Prestadora de Serviços ao SUS

- Considerações:
- Sem Parecer

### Profissionais de Saúde Trabalhando no SUS

- Considerações:
- Sem Parecer

### Programação Anual de Saúde - PAS

- Considerações:
- Sem Parecer

### Execução Orçamentária e Financeira

- Considerações:
- Sem Parecer

### Auditorias

- Considerações:
- Sem Parecer

### Análises e Considerações Gerais

- Parecer do Conselho de Saúde:
- Sem Parecer

### Recomendações para o Próximo Exercício

- Considerações:
- Sem Parecer

Status do Parecer: Em Análise no Conselho de Saúde

COLORADO DO OESTE/RO, 21 de Março de 2023

---

Conselho Municipal de Saúde de Colorado Do Oeste

# GESTÃO ADMINISTRATIVA





# Controle social democrático no SUS

## Fortalecimento da atuação do Conselho Municipal de Saúde -CMS



# Aquisição de 01 DR para Raio-X móvel Recurso Próprio/Emenda Impositiva Vereadores

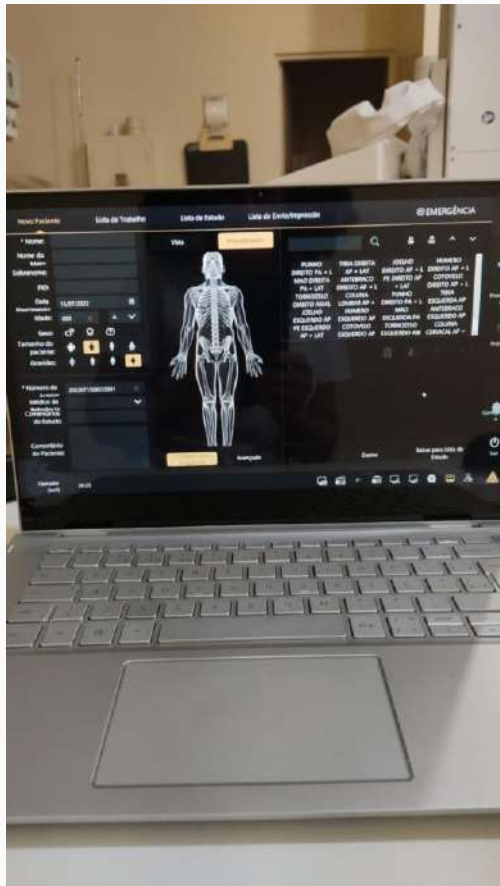


14/07/2022 15:02



# Aquisição de 01 DR para Raio-X móvel

## Recurso Próprio/Emenda Impositiva Vereadores



# Aquisição de 01 DR para Raio-X móvel

## Recurso Próprio/Emenda Impositiva Vereadores





# Aquisição de 01 detector digital wi-fi para o equipamento de raio-x móvel

## Recurso Próprio/Emenda Impositiva Vereadores



# Aquisição de 01 Ambulância tipo A - Simples Remoção

## Emenda parlamentar





# Aquisição de 01 Ambulância tipo C - semi UTI

## Emenda parlamentar





# Aquisição de 01 Van 15 lugares com acessibilidade - Transporte sanitário

## Emenda Parlamentar



# PROPOSTA DE AQUISIÇÃO DE EQUIPAMENTO/MATERIAL PERMANENTE

## Nº. DA PROPOSTA: 19275.776000/1210-03



# PROPOSTA DE AQUISIÇÃO DE EQUIPAMENTO/MATERIAL PERMANENTE

## Nº. DA PROPOSTA: 19275.776000/1210-03




# Adequação física, elétrica, hidráulica, rede de gases, teste dos equipamentos e demais preparativos no centro cirúrgico





# Adequação física, elétrica, hidráulica, rede de gases, teste dos equipamentos e demais preparativos no centro cirúrgico



# Adequação física, elétrica, hidráulica, rede de gases, teste dos equipamentos e demais preparativos no centro cirúrgico



# Central de Abastecimento Farmacêutico – CAF



# Central de Abastecimento Farmacêutico – CAF





## Central de Abastecimento Farmacêutico – CAF



## Central de Abastecimento Farmacêutico – CAF



# ATENÇÃO PRIMÁRIA DE SAÚDE

- ATENDIMENTO INDIVIDUAL: 11.170
- ATENDIMENTO ODONTOLÓGICO INDIVIDUAL: 521
- ATIVIDADE COLETIVA: 200
- MARCADORES DE CONSUMO ALIMENTAR: 523 PROCEDIMENTOS INDIVIDUALIZADOS: 22.878
- VACINAÇÃO: 2.519
- VISITA DOMICILIAR E TERRITORIAL 52.582

**AUXILIO BRASIL: 92,49 %**

# ACOMPANHAMENTO DE CONDICIONALIDADES DO AUXILIO BRASIL

PESAGEM DE BENEFICIÁRIOS;  
AVALIAÇÃO E ADMINISTRAÇÃO DE VACINA DOS BENEFICIÁRIOS;



**CRAS ITINERANTE**

AÇÃO SOCIAL MAIS PERTO DE VOCÊ

**ESCOLA JULIETA VILELA VELOZO**  
**SÁBADO, DIA 09/07 - 07h ÀS 11h**

Logos: Prefeitura Municipal de Colorado do Oeste, SEMEC Colorado do Oeste, CRAS e CREAS, and logos for the Ministry of Health and Social Security.



**AUXÍLIO BRASIL**

A Secretaria Municipal de Saúde comunica aos beneficiários do programa **Auxílio Brasil - Antigo Bolsa Família** que haverá multirão de pesagem no dia **03/12/2022** na **Escola Angelo Angelin**.

**08 ÀS 16 HORAS**  
SÁBADO

Devem comparecer todos os beneficiários do município que ainda não realizaram pesagem com o agente de saúde.  
"Poderá haver o bloqueio do pagamento por falta de pesagem dos participantes"

Logos: Prefeitura Municipal de Colorado do Oeste, and logos for the Ministry of Health and Social Security.

# CAMPANHA DE MULTIVACINAÇÃO DE VACINAS DE ROTINA, COVID 19 E GRIPE

**#SIMPLESASSIM**

UBS JOIS ANTÔNIO DE SOUZA  
AO LADO DA ESCOLA MANOEL BANDEIRA

UBS NATÁLIA FABIANO LOPES  
AO LADO DO QUARTEL

UBS LUZIA MAURICIO SIMÕES  
BALANÇO

UBS JOSE RONALDO DOS  
SANTOS SOUZA  
PRÓXIMO A RODOVIÁRIA ANTIGA

**DIA 23.07**  
DAS 8:00 ÀS 16:00H

**VACINAR É PROTEGER**

**DIA D** CAMPANHA MULTIVACINAÇÃO  
PARA ATUALIZAÇÃO  
DE CARTÃO.

ALÉM DAS VACINAS DE ROTINA, TAMBÉM ESTARÃO  
DISPONÍVEIS AS VACINAS DO **COVID 19** E **GRIPE**.  
AS VACINAS DE ROTINA ESTARÃO DISPONÍVEIS SOMENTE  
NAS UBS ( JOIS, NATALIA E LUIZA).

**NÃO PERCA! MANTENHA AS VACINAS EM DIA**

**SECRETARIA MUNICIPAL DE SAÚDE  
COLORADO DO OESTE**

**GOVERNO DO ESTADO DO RIO GRANDE DO SUL**

**GOVERNO DO ESTADO DO RIO GRANDE DO SUL**



# CAMPANHA DE VACINAÇÃO DE COVID 19 PARA CRIANÇAS DE 03 A 11 ANOS;

  @PREFEITURA\_DE\_COLORADO

## E HORA DE VACINAR CRIANÇAS!

**VACINA CORONAVAC LIBERADA!**  
CRIANÇAS DE 3 A 4 ANOS

**VACINA PFIZER LIBERADA!**  
CRIANÇAS DE 5 A 11 ANOS



### #VAMOS VACINAR

 **DIA 28.07**  
DAS **18:00 ÀS 20:00H**

### #LOCAISDEVACINAÇÃO

UBS JOIS ANTÔNIO DE SOUZA  
AO LADO DA ESCOLA MANOEL BANDEIRA  
UBS NATÁLIA FABIANO LOPES  
AO LADO DO QUARTEL

# CAMPANHA NACIONAL DE VACINAÇÃO CONTRA POLIOMIELITE E MULTIVACINAÇÃO

## CAMPANHA MULTIVACINAÇÃO ZONA RURAL

  @PREFEITURA\_DE\_COLORADO

# COMUNICADO

**A SECRETARIA MUNICIPAL DE SAÚDE COMUNICA A TODA A POPULAÇÃO  
QUE O DIA D DA CAMPANHA NACIONAL DE VACINAÇÃO  
CONTRA POLIOMIELITE  
E A CAMPANHA MULTIVACINAÇÃO PARA  
ATUALIZAÇÃO DA CADERNETA DE VACINAÇÃO  
SERÁ DIA 20 DE AGOSTO DAS 8:00 AS 16:00 HORAS**



**PAIS OU RESPONSÁVEIS BEM INFORMADOS;  
FILHOS VACINADOS E PROTEGIDOS!**



GOVERNO DO ESTADO DO RIO DE JANEIRO  
SECRETARIA MUNICIPAL DE SAÚDE



GOVERNO DO ESTADO DO RIO DE JANEIRO  
SECRETARIA MUNICIPAL DE SAÚDE

### LOCAIS:

**C.S JOIS ANTÔNIO DE SOUZA (AO LADO DA ESCOLA MANOEL BANDEIRA  
E C.S NATÁLIA FABIANO LOPES (AO LADO DO QUARTEL)**

# CADASTRAMENTO DE MULHERES PARA REALIZAÇÃO DE MAMOGRAFIA E PREVENTIVO PARA CARRETA DO AMOR;



**AGENDA ABERTA**

**A CARRETA DA MAMOGRAFIA  
ESTÁ CHEGANDO!**

Dias 29 e 30 de agosto estaremos realizando no **Ginásio Poliesportivo** os **Cadastros para Mamografia e Preventivo para CARRETA DE BARRETOS.**

**Dia 29/08. Das 08:00h as 14:00h**  
**MAMOGRAFIA:** 135 vagas e 30 vagas para cadastro reserva.  
**PREVENTIVO:** 90 vagas e 20 cadastro reserva.

**Dia 30/08. Das 08:00h as 14:00h**  
**MAMOGRAFIA:** 135 vagas e 30 vagas para cadastro reserva.  
**PREVENTIVO:** 90 vagas e 20 cadastro reserva.

**Mamografia:** mulheres acima de 40 anos.  
**Preventivo:** mulheres que iniciaram a vida sexual.

 **PREFEITURA MUNICIPAL DE COLOMADO**  
 **PREFEITURA MUNICIPAL DE COLOMADO**  
 **SECRETARIA MUNICIPAL DE SAÚDE**



## PSE- PROGRAMA SAÚDE NA ESCOLA



# ENTREGA DE MATERIAIS PARA OS AGENTES COMUNITÁRIOS DE SAÚDE

## UNIFORME + CHAPÉU + MOCHILA



# OUTUBRO ROSA

PALESTRAS, COLETAS DE  
PREVENTIVO, ATENDIMENTOS  
MÉDICOS E DE ENFERMAGEM, E  
TESTE RÁPIDO.



## Outubro Rosa

"Prevenção é a melhor opção"

"Cuidar de si mesma  
é um ato de amor!"

O Centro de Saúde Jois  
Antônio de Sousa convida  
todas as mulheres para uma  
noite especial.

**Horário: 18:00 às 21:00 horas**  
**Dia: 26/10/2022**  
**Programações:**

- Consultas médica
- Consultas de enfermagem
- Coletas de Preventivos
- Teste rápido de ISTs
- Sorteios de Brindes





## ATENDIMENTO CARRETA DO HOSPITAL DO AMOR, PARA MAMOGRAFIA E PREVENTIVO



## BUSCA ATIVA ESCOLAR





# PARTICIPAÇÕES EM PLANEJAMENTO, OFICINAS, WORKSHOPS E TUTORIAS

## PROJETO EM PLANIFICAÇÃO EM SAÚDE MENTAL



# CAMPANHA AGOSTO DOURADO



A equipe do Centro de Saúde Enfermeiro José Ronaldo dos Santos, tem a honra de convidar você para o evento destinado a todas as gestantes e lactantes.

Ao término será oferecido um lanche e sorteio de brindes.

**LOCAL**  
UBS José Ronaldo dos Santos

**DATA**  
30 de Agosto

**HORÁRIO**  
13:00hrs



## PRINCIPAIS ANTIMICROBIANOS DISPENSADOS

- Amoxicilina 500 mg – 1974 comprimidos
- Azitromicina 500mg – 994 comprimidos
- Azitromicina suspensão – 72 frascos
- Cefalexina 500mg – 2058 comprimidos
- Cefalexina suspensão – 32 frascos
- Ciprofloxacino 500mg – 891 comprimidos

## SUPLEMENTAÇÃO DE GESTANTES

- Ácido fólico 5mg – 1660 comprimidos
- Sulfato ferroso 40mg – 5274 comprimidos



## ANTIHIPERTENSIVOS

- Losartana Potássica 25mg – 3420 comprimidos
- Losartana Potássica 50mg – 4590 comprimidos
- Nifedipino 10mg – 900 comprimidos
- Nifedipino 20mg – 2430 comprimidos
- Captopril 25mg – 3000 comprimidos
- Atenolol 25mg – 630 comprimidos
- Hidroclorotiazida 25mg – 6290 comprimidos
- Bes. Anlodipino 5mg – 3140 comprimidos
- Bes. Anlodipino 10mg – 1280 comprimidos

## SUPLEMENTOS

- Complexo B – 2400 comprimidos
- Ácido ascórbico 500mg – 500 comprimidos

# IMUNIZAÇÃO - Cobertura Vacinal para menores de 1 ano a 1 ano de idade (Meta R0 para rotina = 95%)

CONSOLIDADO DE DOSES APLICADAS		
Vacina	Número de doses aplicadas	Cobertura (%)
BCG – ao nascer	150	157,89
Meningo C - 5 meses – D2	103	108,42
Pentavalente - 6 meses – D3	113	118,94
Pneumo 10 – 4 meses – D2	113	118,94
Poliomielite - VIP – 6 meses - D3	104	109,47
Triplíce Viral – 1 ano – D1	127	133,68

Fonte: Sistema: SIPNI WEB, APIWEB, SIPNI DESKTOP, SISAB/e-SUS AB  
Período: 07-2022 até 12-2022

## Imunização - Cobertura Vacinal para crianças de 12 meses a menores de 24 meses (Meta RO para rotina = 95%)

<b>CONSOLIDADO DE DOSES APLICADAS</b>		
<b>Vacina</b>	<b>Número de doses aplicadas</b>	<b>Cobertura (%)</b>
Tríplice Viral (15 meses)– D2	80	84,21%
Varicela ( 15 meses ) – D1	108	113,68%
Hepatite A ( 15 meses )	108	113,68%
Meningo C ( 15 meses )– 1 º Reforço	117	123,15%
DPT ou Pentavalente (15 meses )1º Reforço	85	89,47%
Poliomielite –VOP – 1º Reforço	96	101,05%

Fonte: Sistema: PROGRAMA DE VACINAÇÃO DE ROTINA - SI PNI WEB  
Período: 07-2022 até 12-2022

# Imunização Campanha do covid 19

## Doses aplicadas em crianças de 5 a 11 anos de idade (2º Semestre 2022)

<b>Vacina</b>	<b>Número de doses aplicadas</b>
Pfizer Peditrica – D1	51
Pfizer Peditrica – D2	49

Fonte: Sistema: COVID - SI PNI WEB  
Período: 07-2022 até 12-2022

# Imunização Campanha do covid 19

## Doses de Reforço 2 aplicadas em em Pessoas de 18 anos acima (2º Semestre 2022)

<b>Vacina</b>	<b>Número de doses aplicadas</b>
Pfizer Adulto – Reforço 1	426
Pfizer Adulto – reforço 2	840

Fonte: Sistema: COVID - SI PNI WEB  
Período: 07-2022 até 12-2022

# Imunização Campanha Influenza

## Crianças de 6 Meses a 4 anos 11 meses e 29 dias (período 01/04 a 31/10 de 2022)

<b>Vacina</b>	<b>Número de doses aplicadas</b>
Influenza – D1	142
Influenza – D2	132
Influenza – Dose unica	488

Fonte: Ministério da Saúde - [saude.gov.br](https://saude.gov.br)  
Período: 07-2022 até 12-2022

# Imunização

## Campanha Multivacinação dias 23 e 28 de julho



# Imunização

## Campanha Multivacinação dias 23 e 28 de julho





# Imunização

## Campanha Multivacinação dias 23 e 28 de julho



# Imunização

## Campanha Multivacinação dias 23 e 28 de julho



# Imunização

## Campanha Multivacinação dias 23 e 28 de julho





# Imunização

## Campanha zona rural mês de setembro 2022



# Imunização

## Campanha zona rural mês de setembro 2022





# Imunização

## Campanha zona rural mês de setembro 2022





# Imunização

## Campanha zona rural mês de setembro 2022



# Imunização

## Campanha zona rural mês de setembro 2022



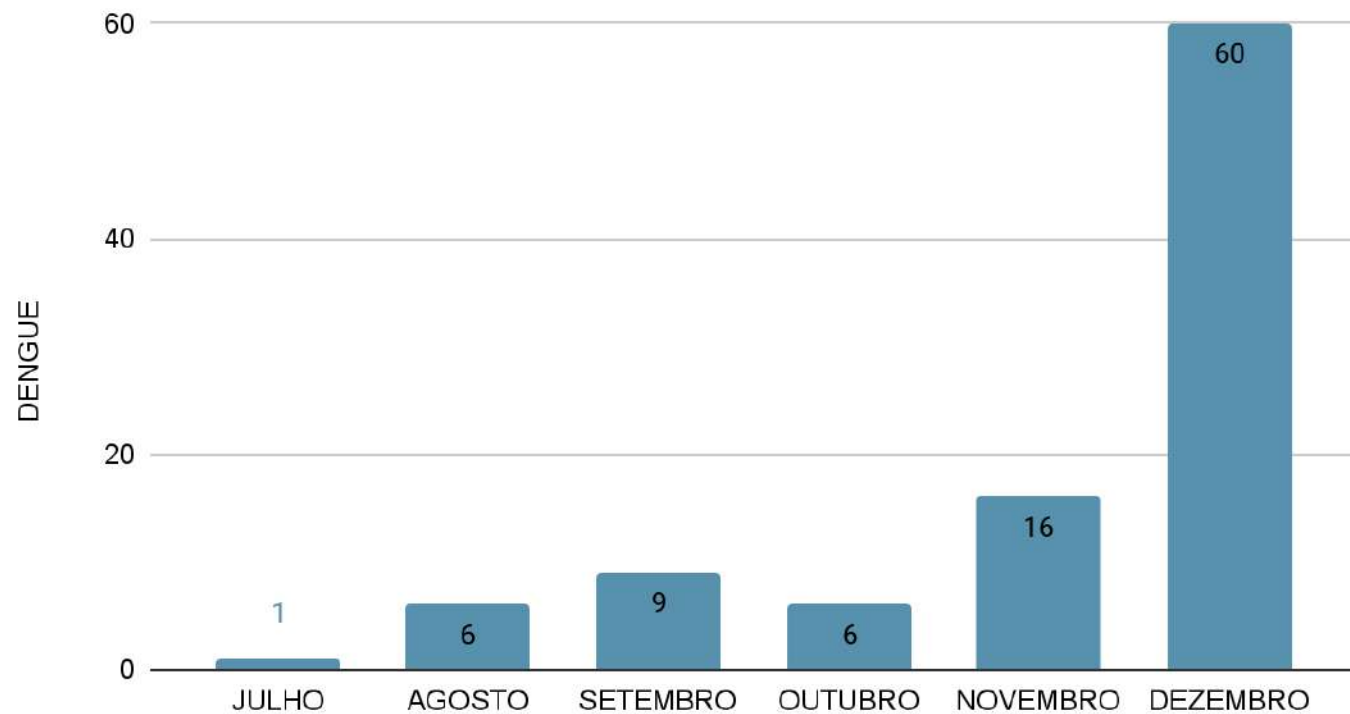


# Imunização

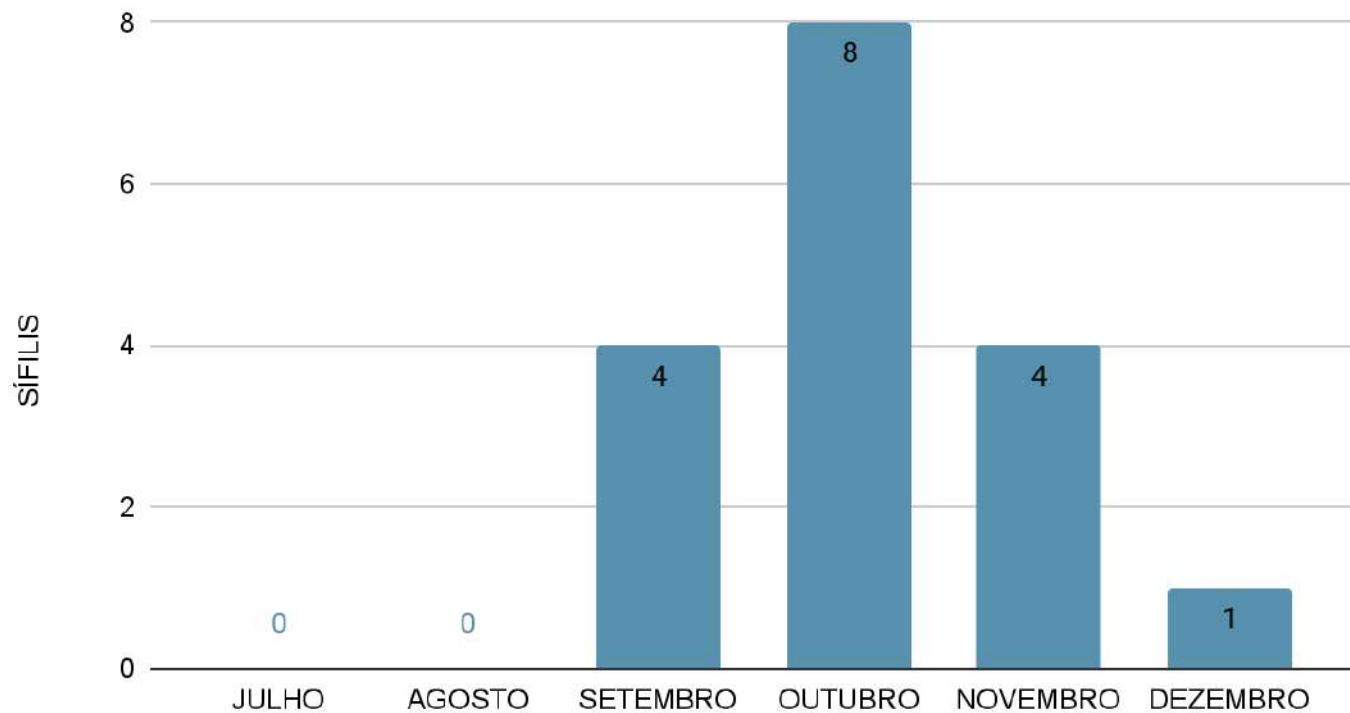
## Campanha zona rural mês de setembro 2022



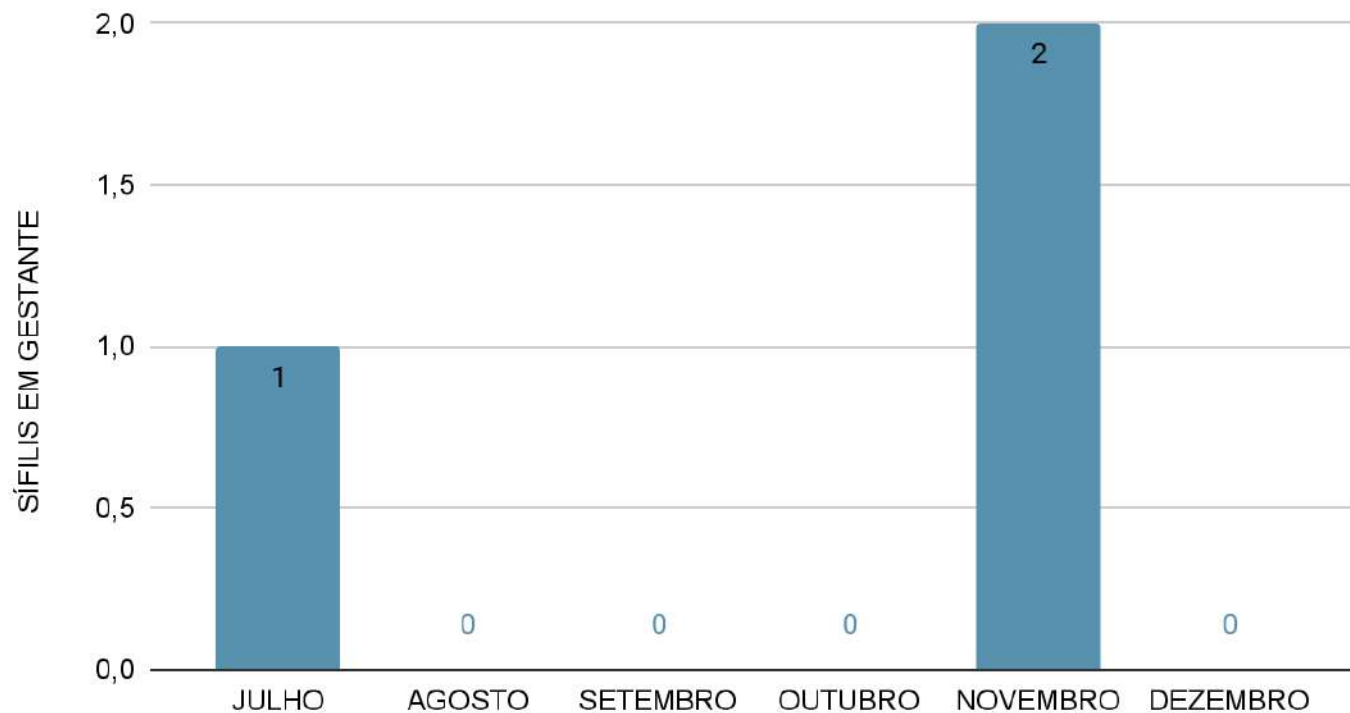
## DENGUE



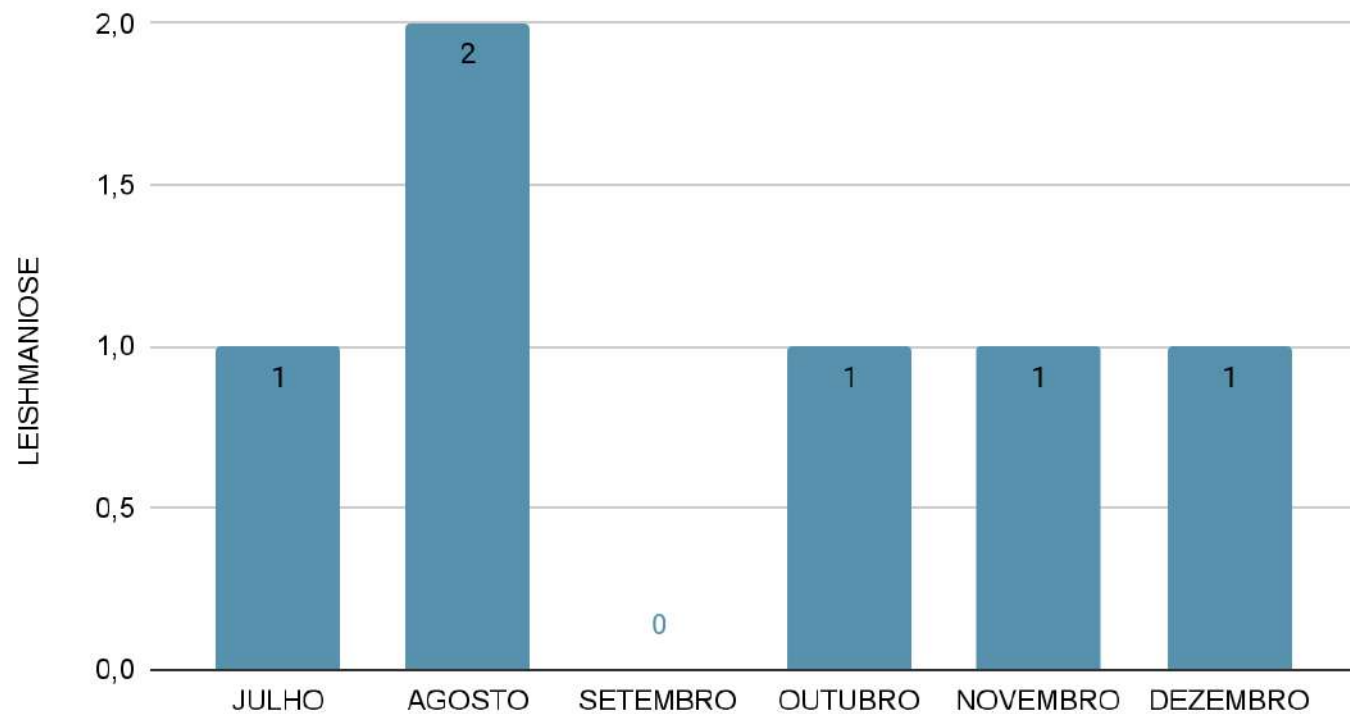
## SÍFILIS



## SÍFILIS EM GESTANTE

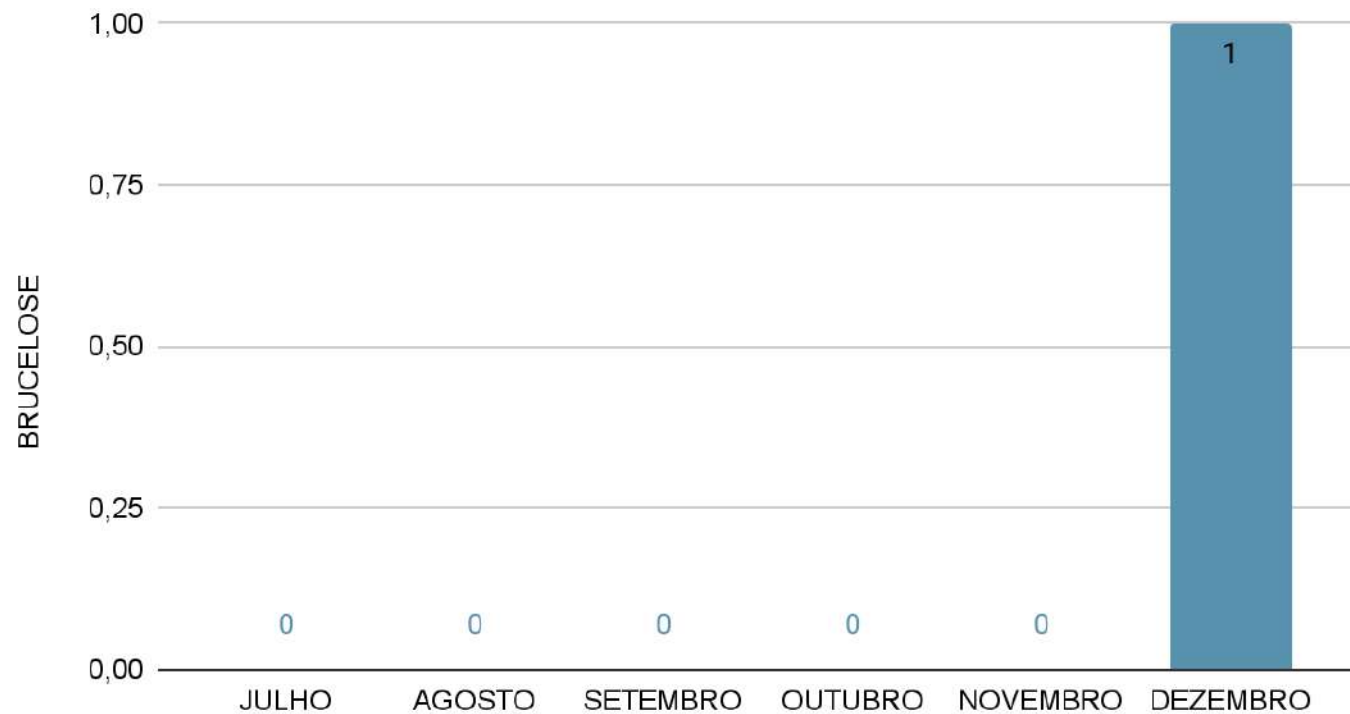


## LEISHMANIOSE

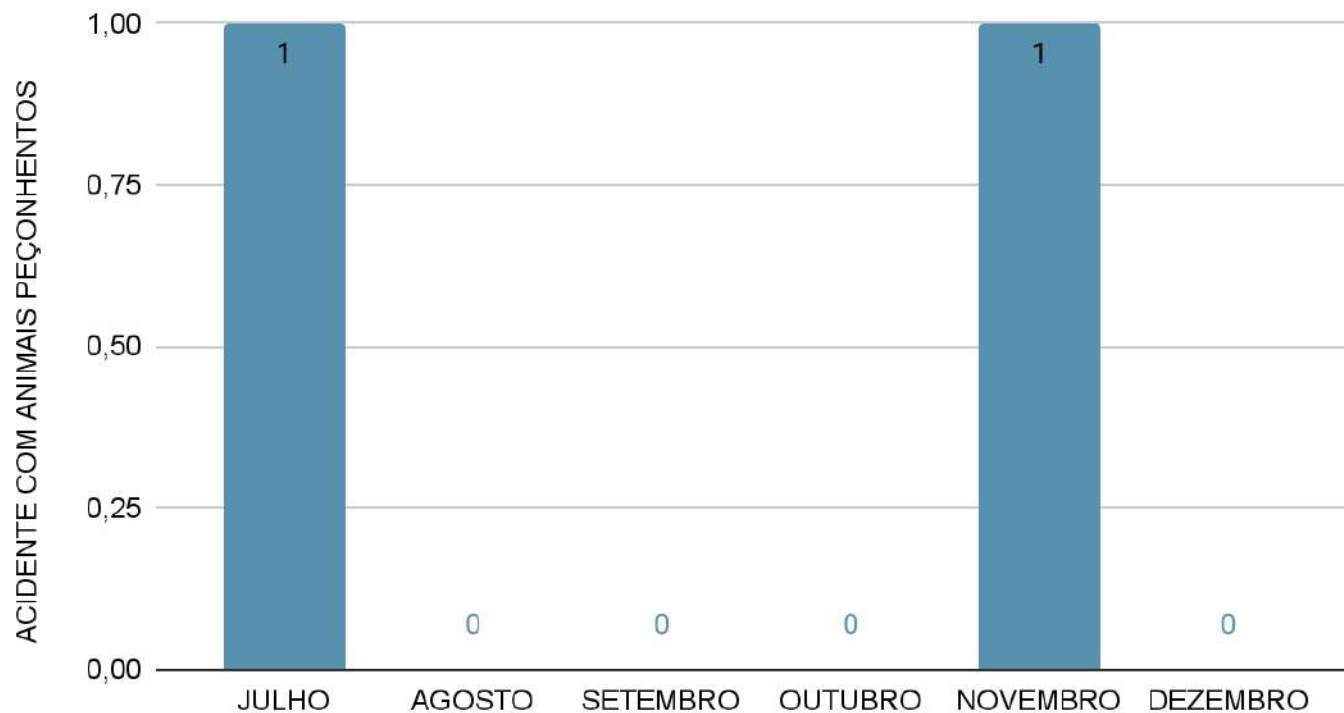




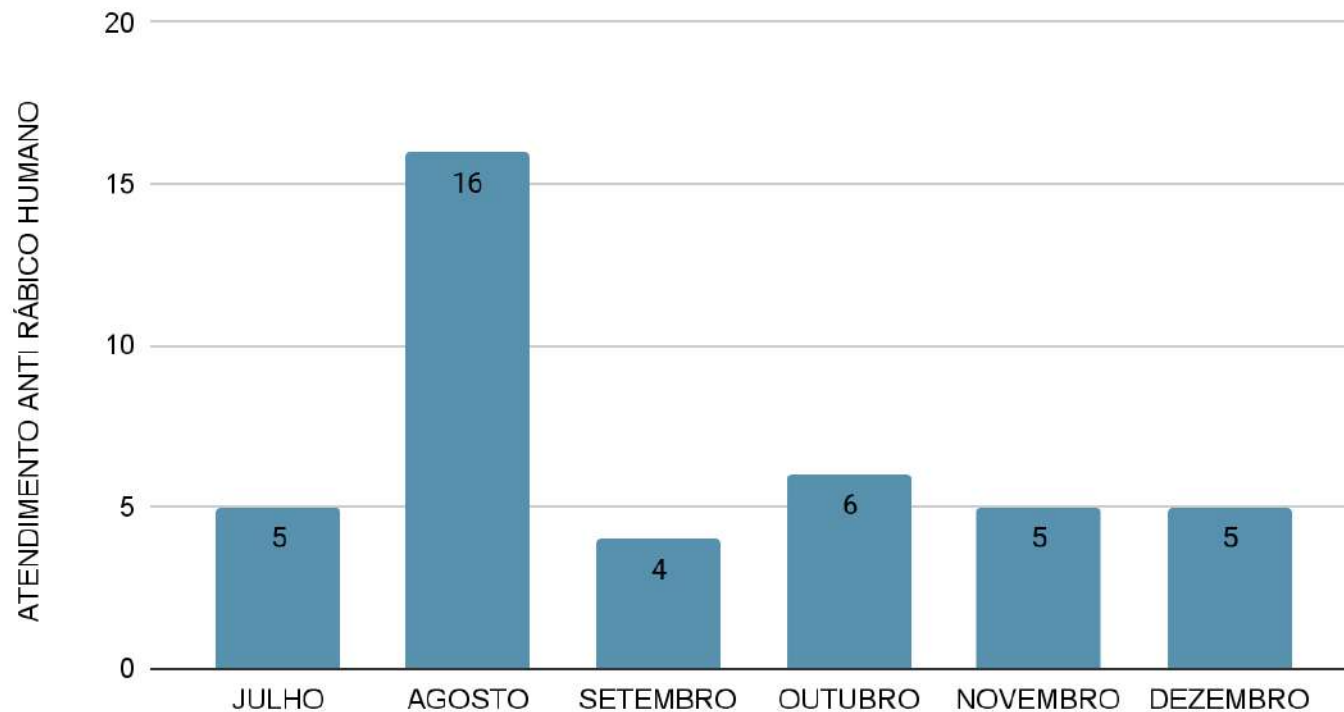
## BRUCELOSE



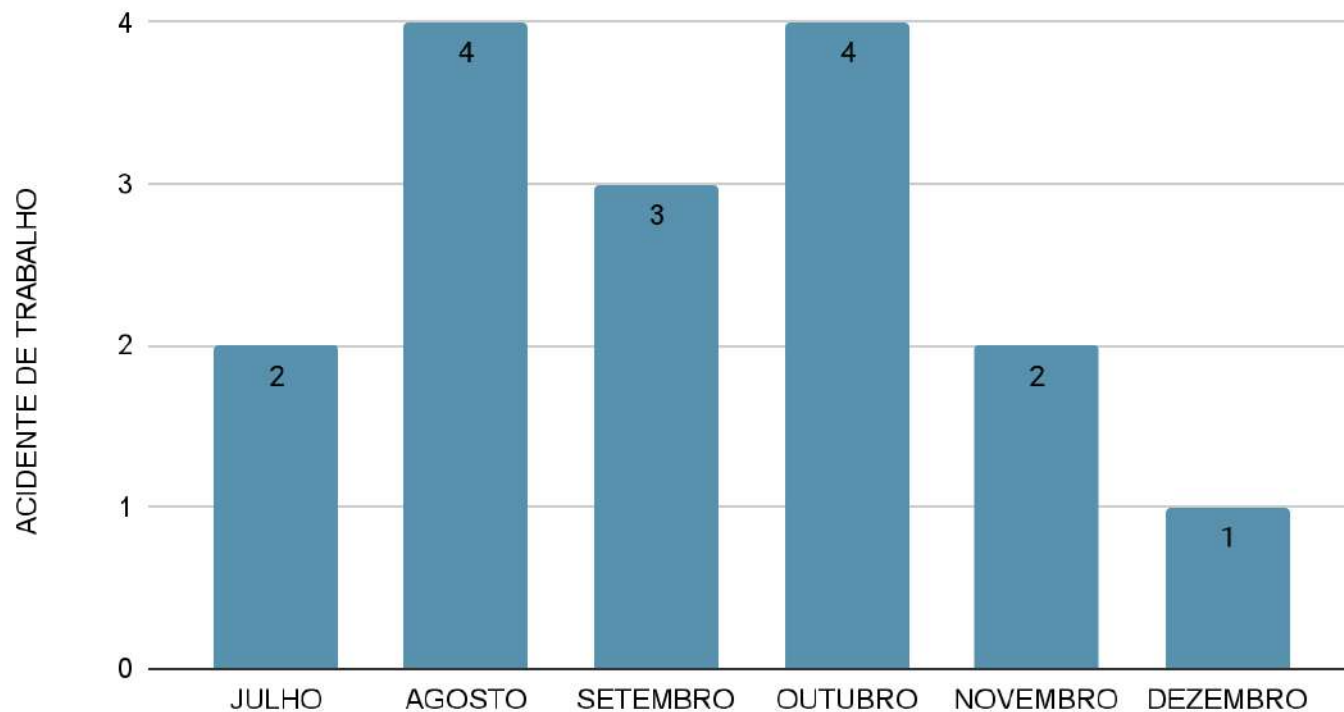
## ACIDENTE COM ANIMAIS PEÇONHENTOS



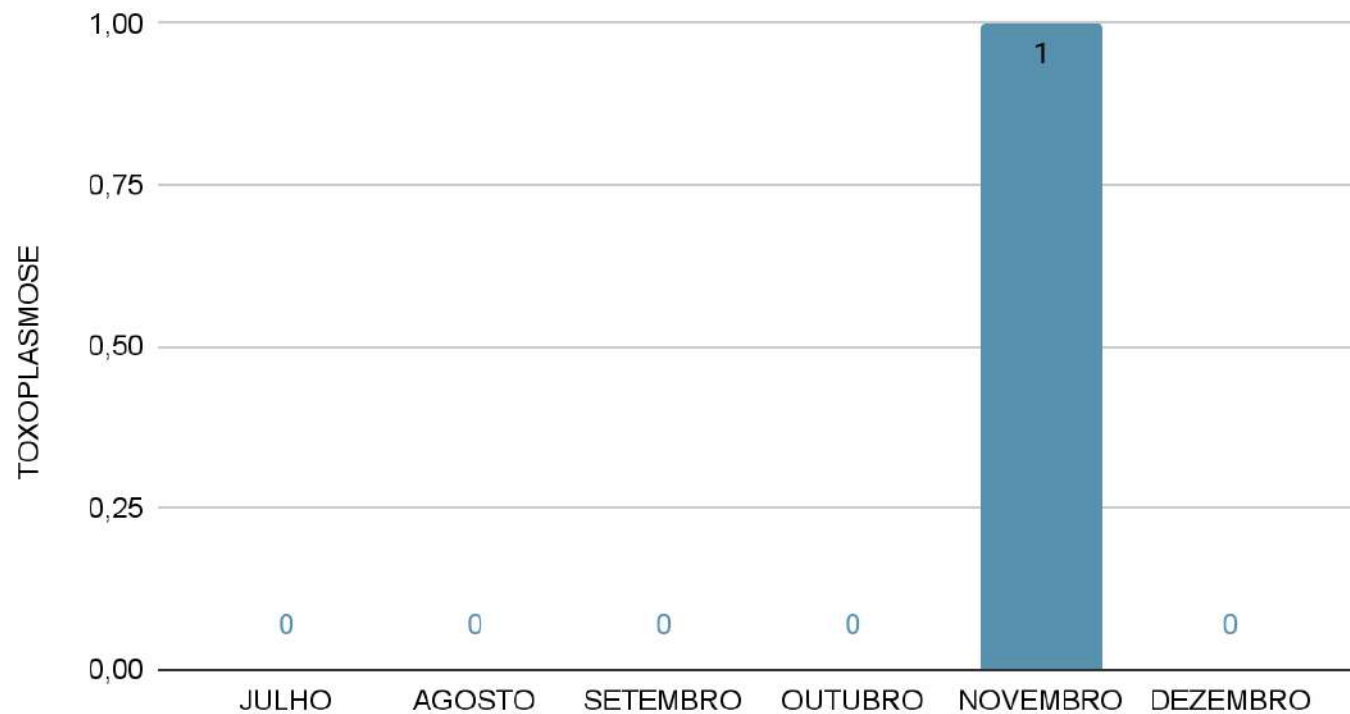
## ATENDIMENTO ANTI RÁBICO HUMANO



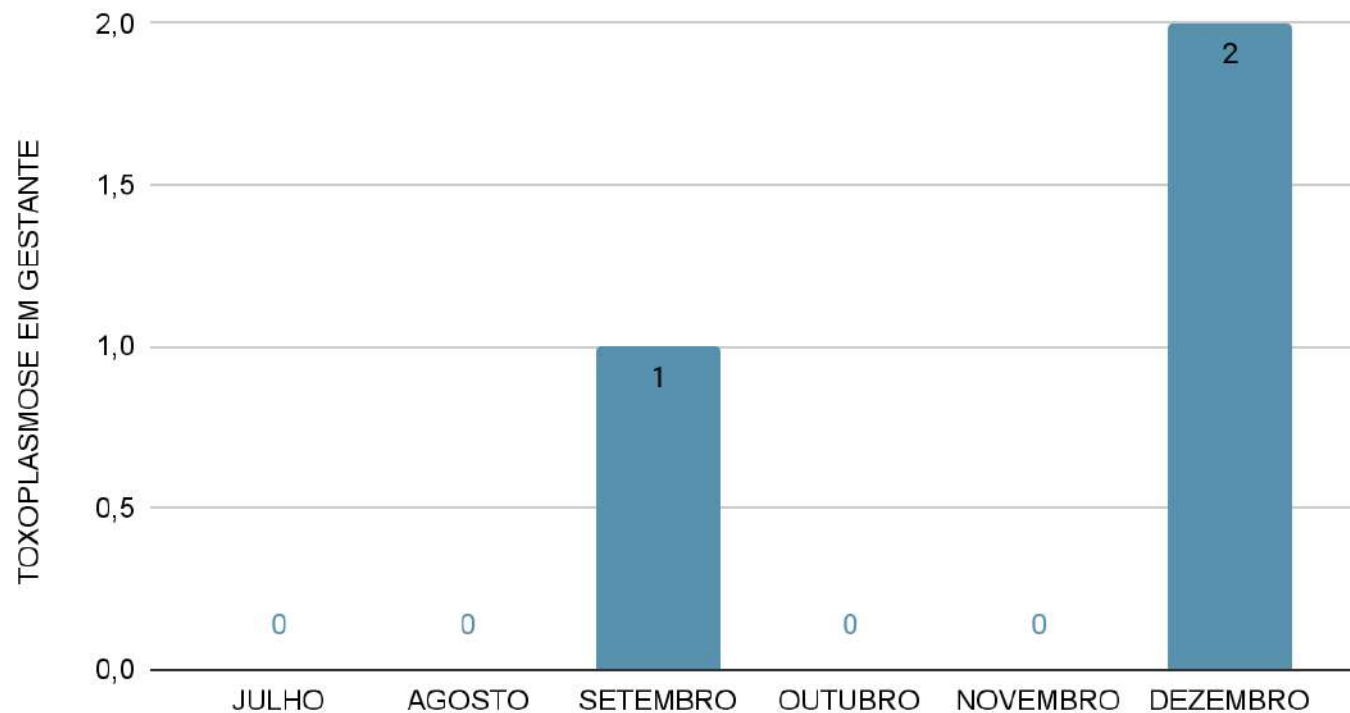
## ACIDENTE DE TRABALHO



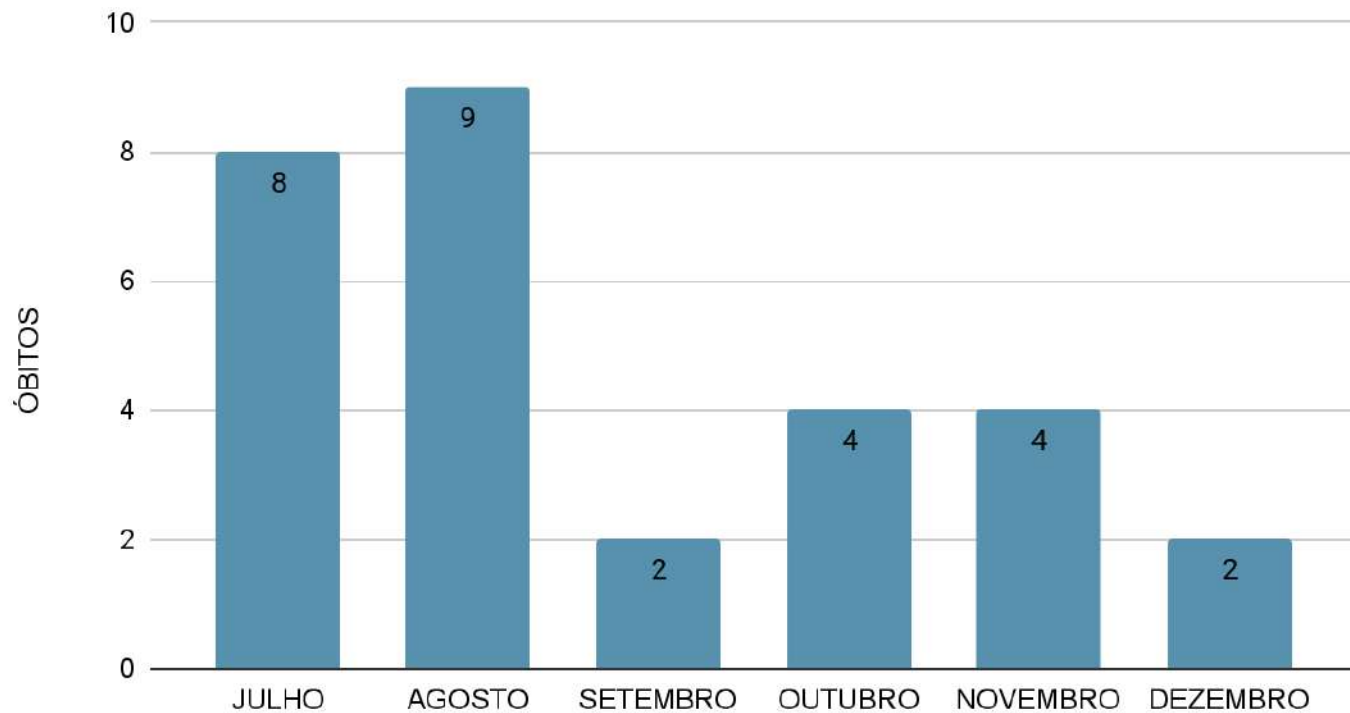
## TOXOPLASMOSE



## TOXOPLASMOSE EM GESTANTE



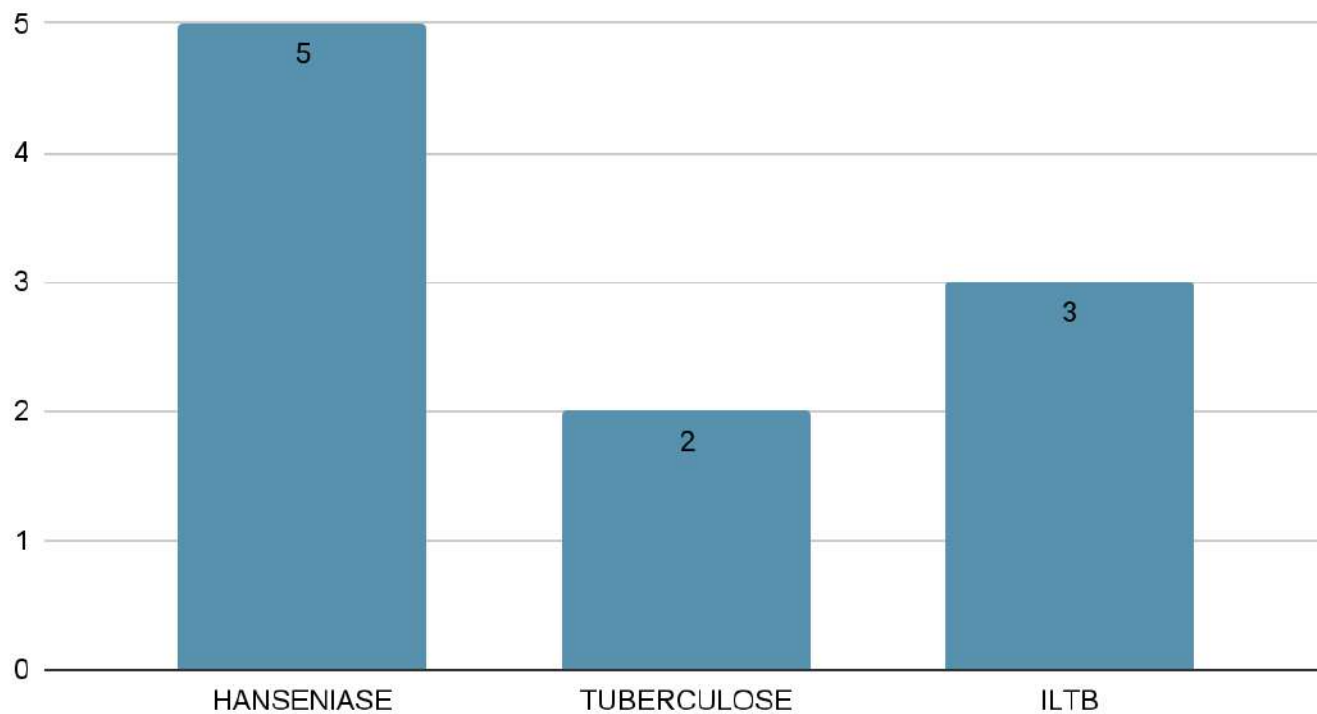
## ÓBITOS





## Vigilância Epidemiológica - Casos Ativos

### CASOS ATIVOS



## Vigilância Sanitária - Ações pactuadas

- 1) Cadastro de estabelecimentos sujeitos à Visa - (SIM)
- 2) Inspeção em estabelecimentos sujeitos à Visa – (SIM)
- 3) Atividades educativas para população – (SIM) ;
- 4) Recebimento de denúncias – (SIM)
- 5) Atendimento de denúncias – (SIM)
- 6) Atividades educativas para o setor regulado – (SIM)
- 7) Instauração de processo administrativo sanitário – (SIM)

**SOMANDO OS TRÊS QUADRIMESTRES DE 2022, FORAM REALIZADAS TODAS AÇÕES PACTUADAS, ATINGIDO 100% DA META.**

# PARTICIPAÇÃO DA VISA EM AÇÕES DIVERSAS

30 e 31/08 1º Seminário Estadual de Agroindústria Familiar – Porto Velho



# PARTICIPAÇÃO DA VISA EM AÇÕES DIVERSAS

24/09 - Encerramento da Campanha Antirrábica na zona rural de Colorado do Oeste



# PARTICIPAÇÃO DA VISA EM AÇÕES DIVERSAS

29/11 – Participação na Incineração de Drogas com a Polícia Civil de Cerejeiras;





# PARTICIPAÇÃO DA VISA EM AÇÕES DIVERSAS

Dia 06/07/2022 Incineração com Polícia Civil de Colorado e Ministério Público



# PARTICIPAÇÃO DA VISA EM AÇÕES DIVERSAS

## Dia 15/02 Inspeção Escola Rural Getulio Vargas





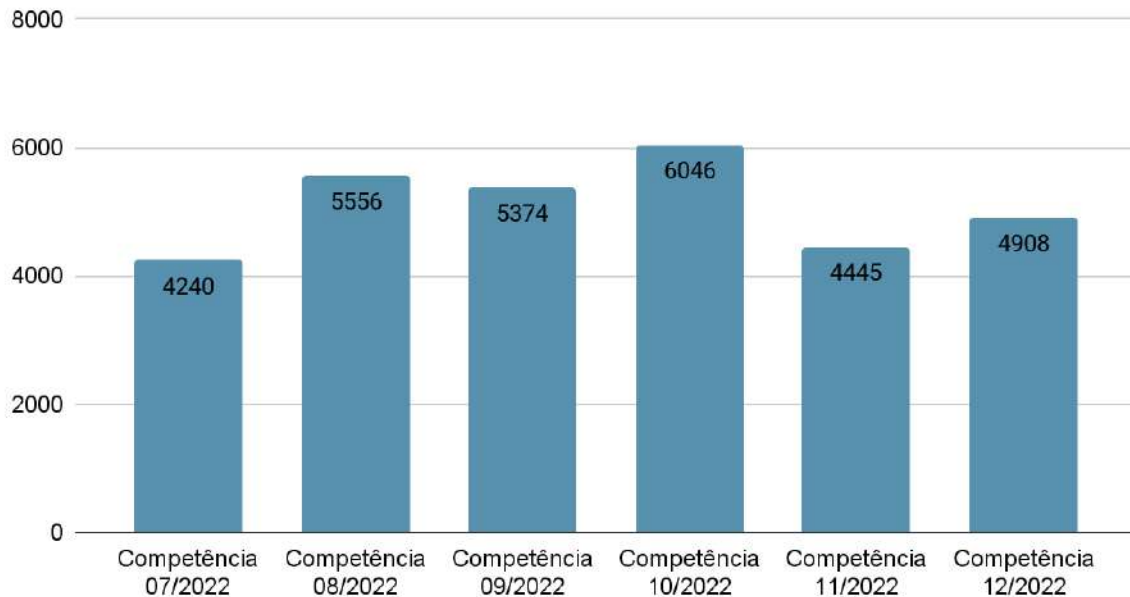
HOSPITAL MUNICIPAL

# PRONTO SOCORRO - PS

O pronto-socorro presta assistência a doentes, com ou sem risco de vida, cujos agravos à saúde necessitam de atendimento imediato e, por isso, funciona durante as 24 horas do dia.

Os atendimentos realizados contemplam: urgências, drenagem de abscesso, sutura simples, administração de medicamentos, inalação e nebulização, retirada de pontos, cateterismo vesical de demora, entre outros.

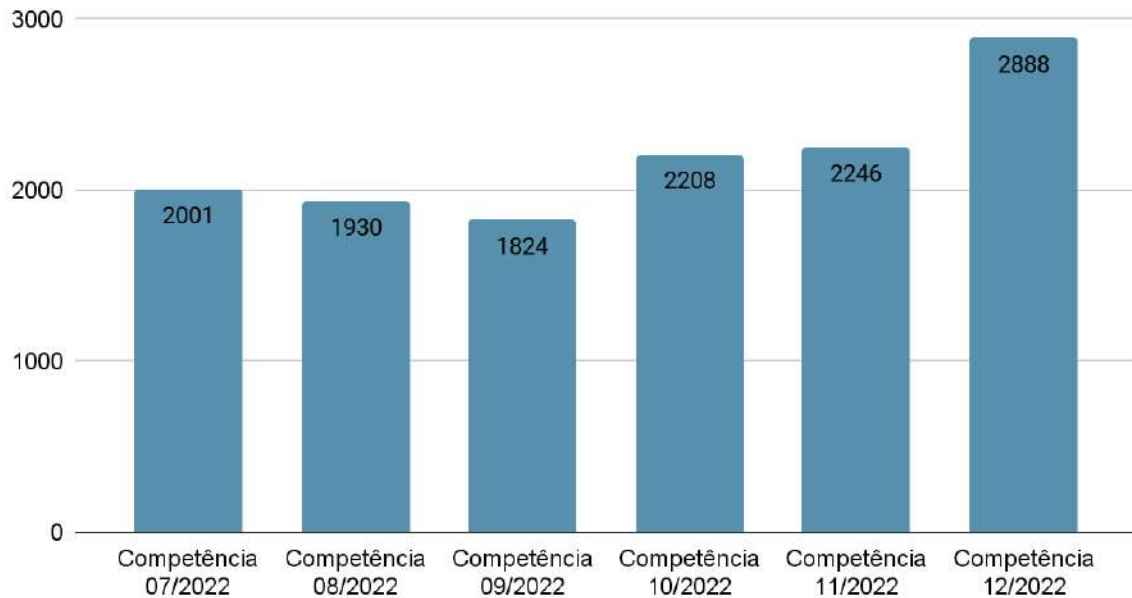
## ATENDIMENTOS - PRONTO SOCORRO



# TRIAGEM

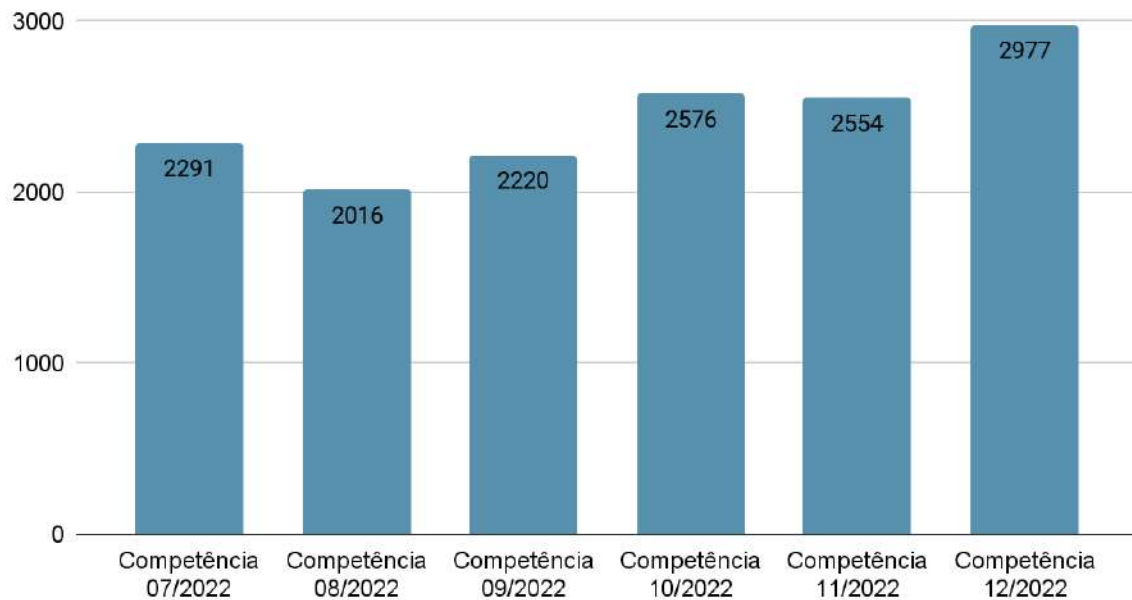
- aferição de pressão arterial
- aferição de temperatura
- peso
- aferição da saturação
- altura

## TRIAGEM



# ATENDIMENTOS CLÍNICA MÉDICA

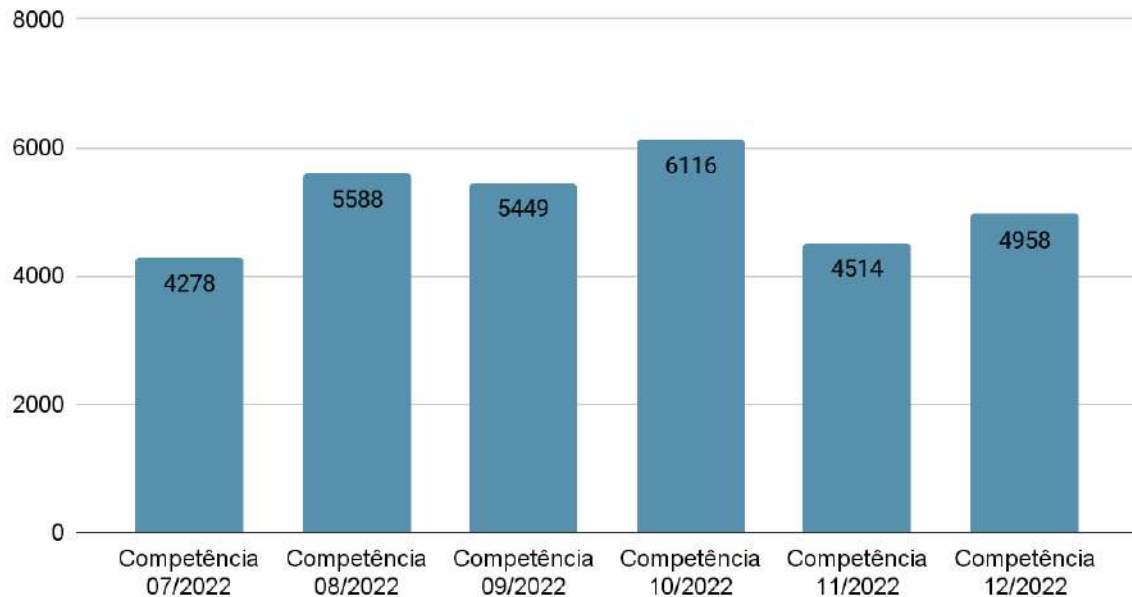
## ATENDIMENTOS - CLÍNICA MÉDICA



# ATENDIMENTOS ENFERMEIROS

- inserção de cateter;
- sondagem;
- injeção e controle de medicamentos;
- auxílio para banhos e higiene pessoal;
- avaliação de feridas;
- assistência e curativos,
- eletrocardiograma;
- outros .

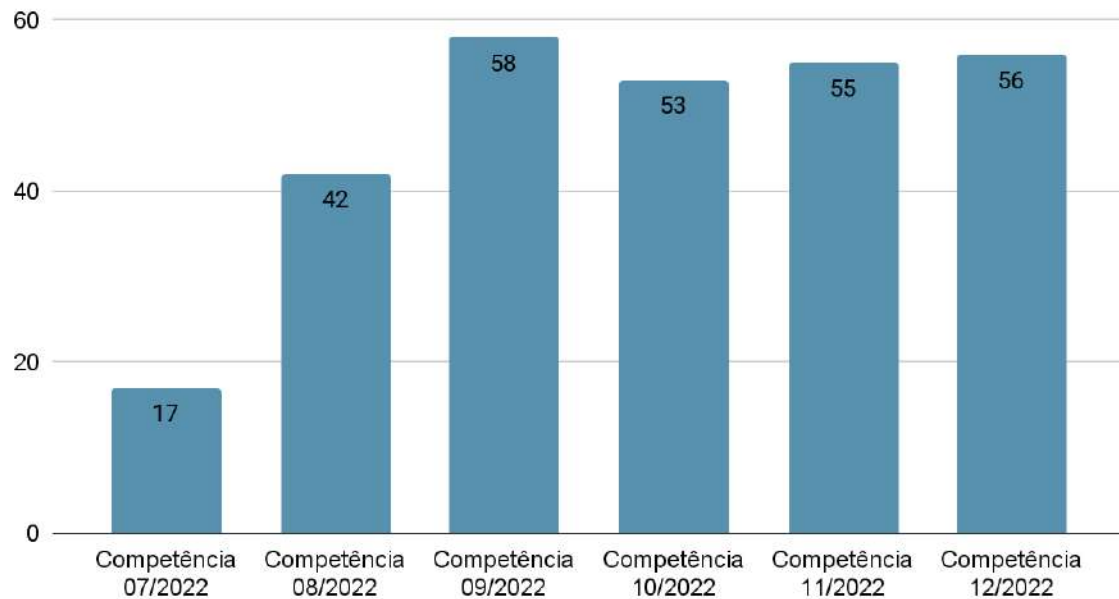
## ATENDIMENTOS - ENFERMAGEM



## CURATIVO GRAU II

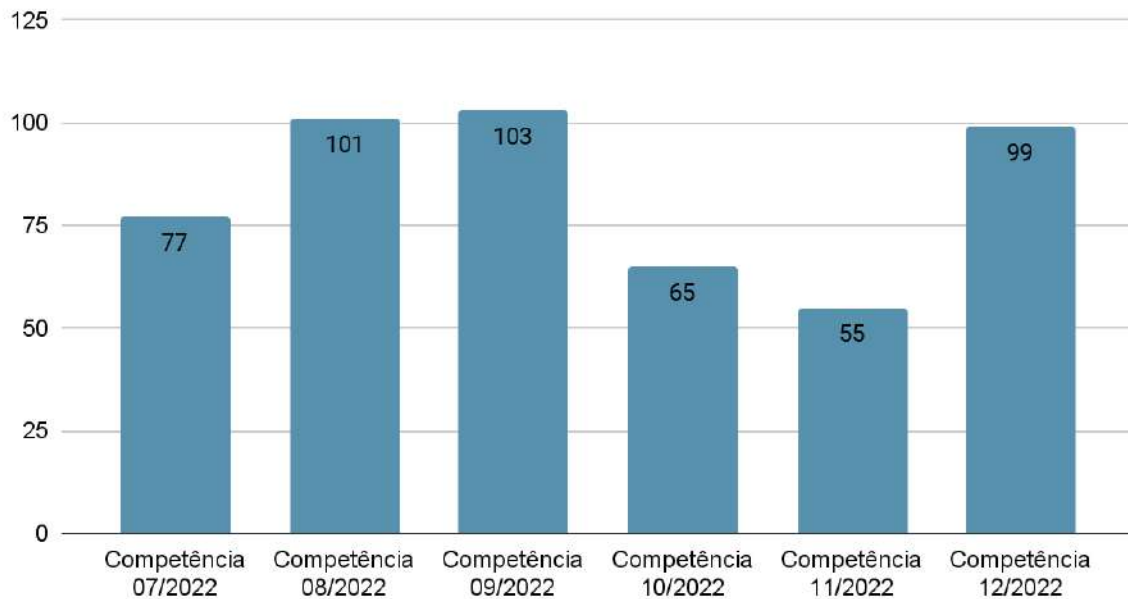
- com desbridamento
- sem desbridamento

### CURATIVO GRAU II C/ OU S/ DEBRIDAMENTO



# CONSULTAS NUTRICIONISTA

## CONSULTAS - NUTRICIONISTA

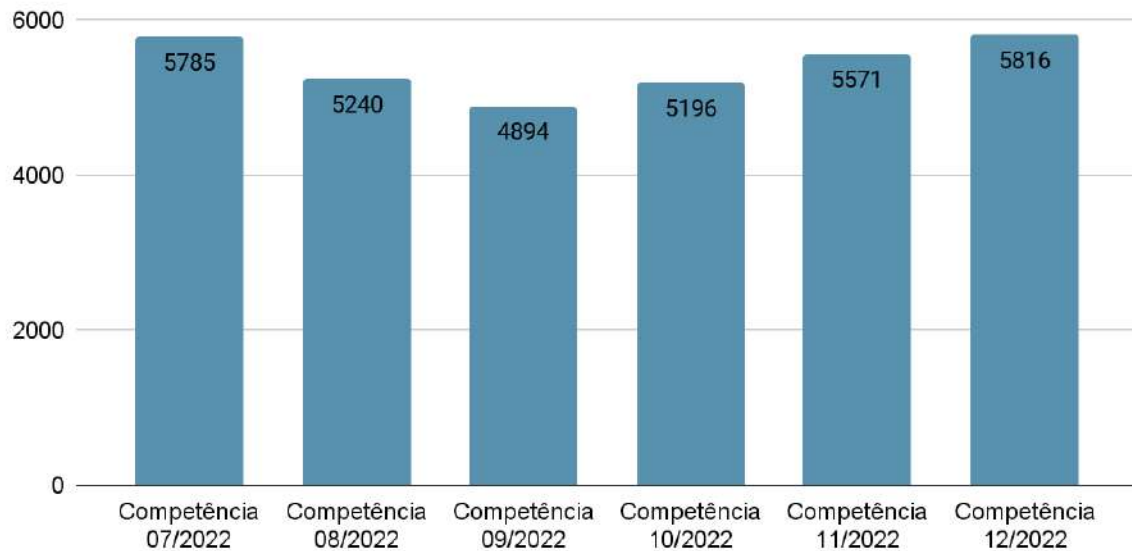




# ALIMENTAÇÃO

Alimentação oferecida a pacientes e servidores

## ALIMENTAÇÃO OFERTADA NO HOSPITAL MUNICIPAL - PACIENTES + PROFISSIONAIS

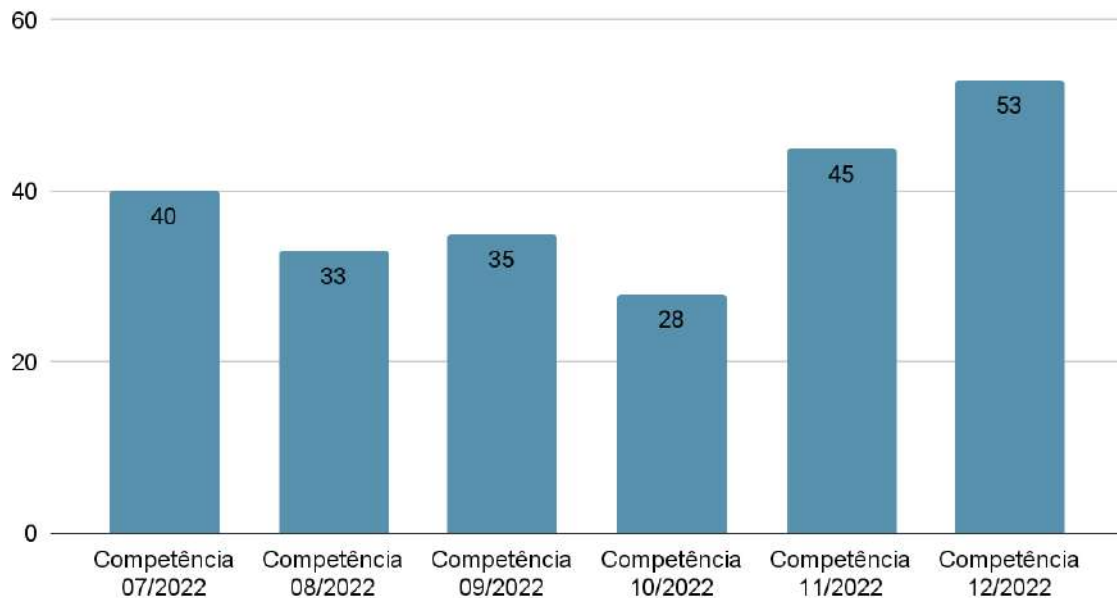


# Autorização de Internação Hospitalar - AIH

A Autorização de Internação Hospitalar - AIH é um documento que serve para a identificação de um paciente e dos serviços prestados sob o regime de internação hospitalar.

Seu formulário é um documento do Sistema Único de Saúde (SUS), preenchido pelos hospitais para reembolso da assistência prestada aos pacientes financiados com recursos públicos.

## RELATÓRIO AIHS - INTERNAÇÕES

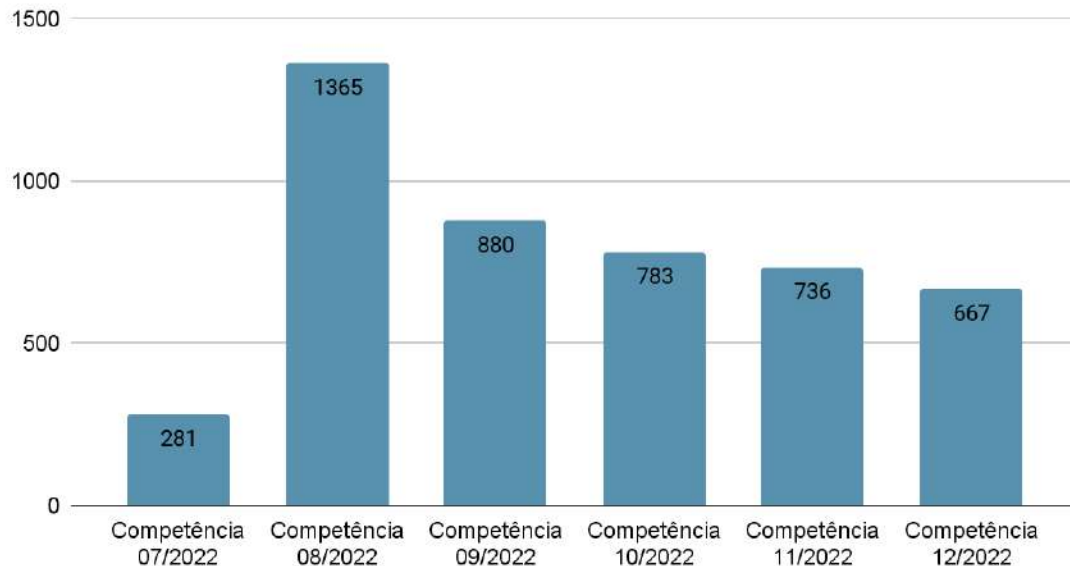


# RAIO-X

## Procedimentos ofertados:

- crânio
- maxilar
- seios da face
- costela
- tórax PA e Perfil
- braço/antebraço
- clavícula
- cotovelo
- mão
- punho
- ombro+escapula
- abdômen simples
- bacia
- calcâneo/tornozelo
- coxa
- perna/fêmur
- joelho
- pé/dedos do pé
- coluna cervical
- coluna lombar
- cavum
- lombosacra

## PROCEDIMENTOS - RAIO-X

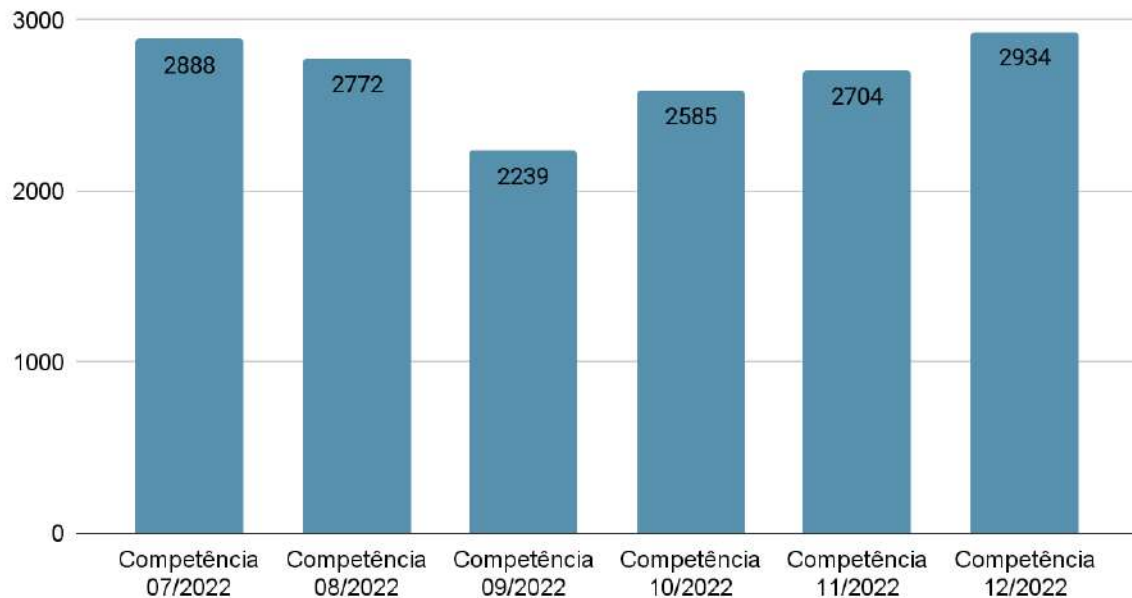


# LABORATÓRIO MUNICIPAL

## Exames ofertados:

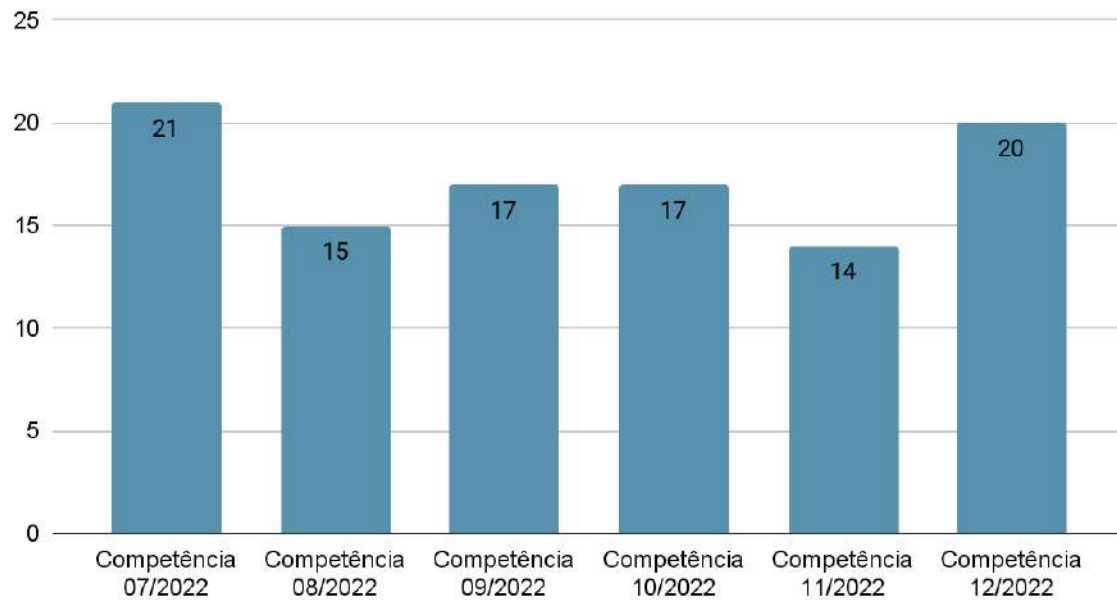
- HEMOGRAMA
- EAS
- COL. TOTAL
- COL. HDL
- COL. LDL
- TRIGLICERÍDEOS
- URÉIA
- CREATININA
- TGO
- TGP
- GLICOSE
- PCR
- ASLO
- LÁTEX
- VDRL
- ÁC. ÚRICO
- ABO-RH
- TS
- TC
- BHCG
- P. PLASMODIUM
- P. LEISHMANIOSE
- SOROLOGIA
- EPF
- VHS
- BILIRRUBINAS
- D-DÍMERO
- CK-MB
- TR qOPONINA

## EXAMES LABORATORIAIS REALIZADOS



# ELETCARDIOGRAMA

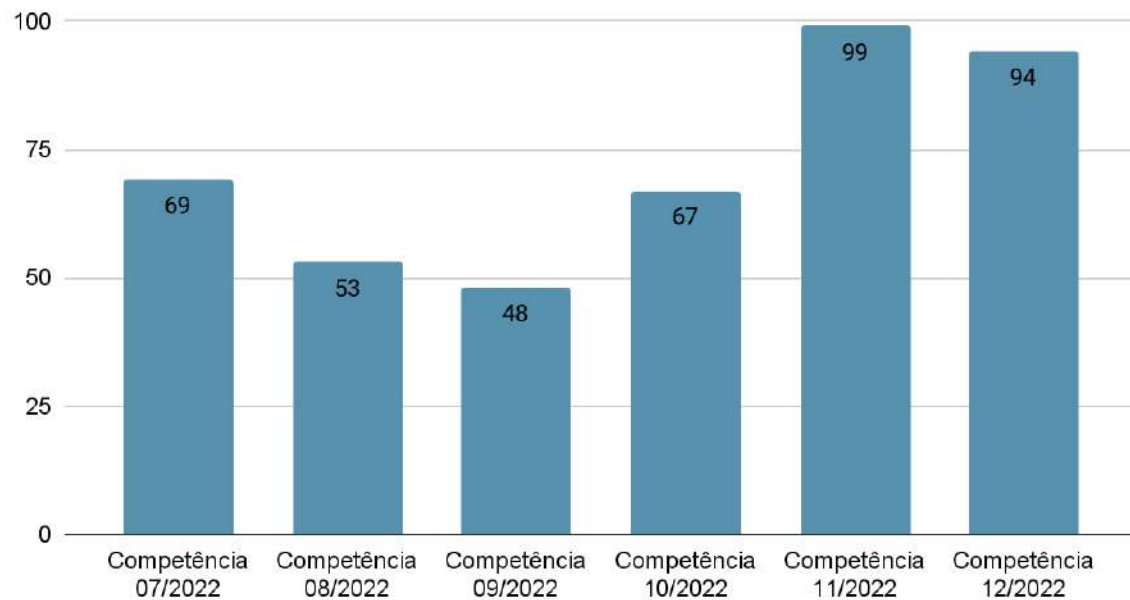
## ELETCARDIOGRAMA



# REMOÇÃO EM AMBULÂNCIA

Simple remoção = local

## REMOÇÃO AMBULÂNCIA SIMPLES - LOCAL

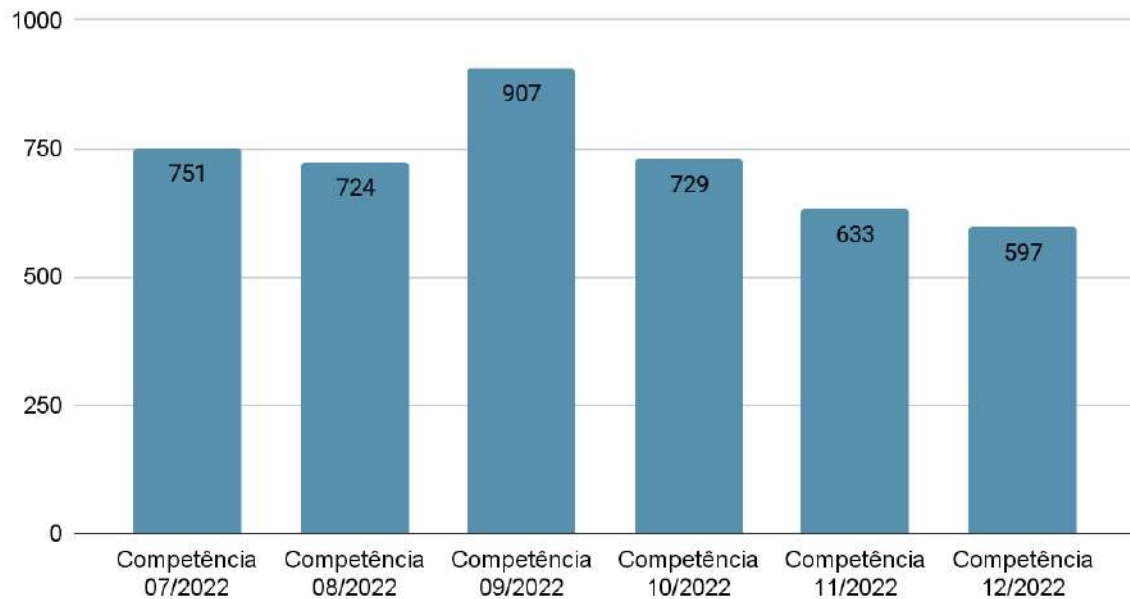




# CLÍNICA DE FISIOTERAPIA MUNICIPAL

# CLÍNICA DE FISIOTERAPIA

## ATENDIMENTOS - FISIOTERAPIA

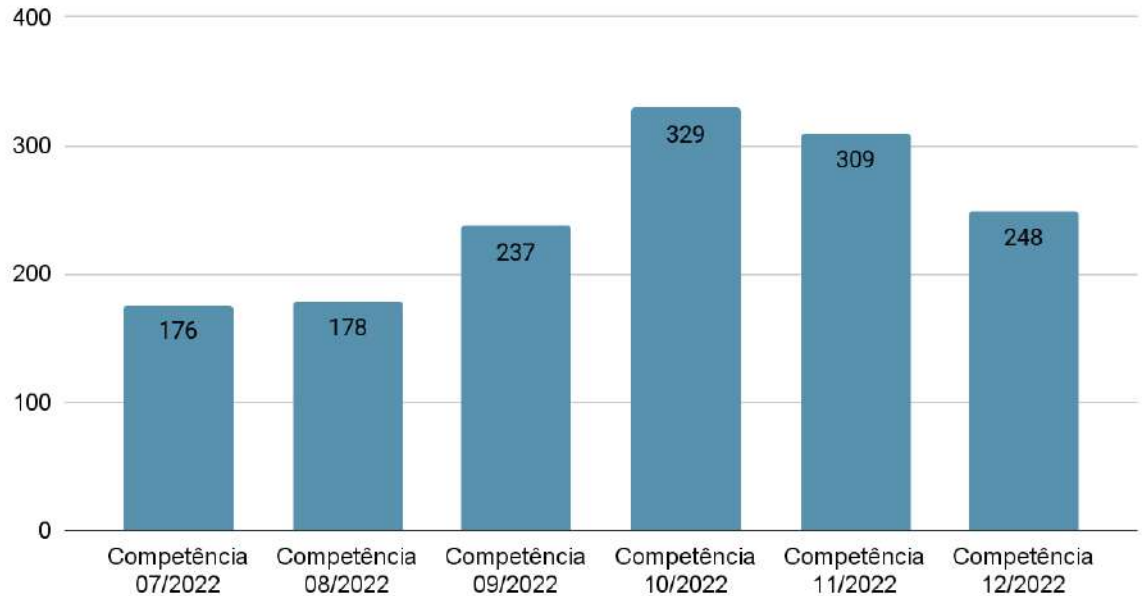


# ATENDIMENTOS FONOAUDIOLOGIA

Os atendimentos ofertados englobam diversas técnicas e metodologias como:

- terapia individual;
- avaliação de linguagem escrita-leitura;
- avaliação de linguagem oral;
- avaliação multifuncional de sistema estomatognático;
- avaliação vocal;
- abordagem comportamental; cognitiva
- outros

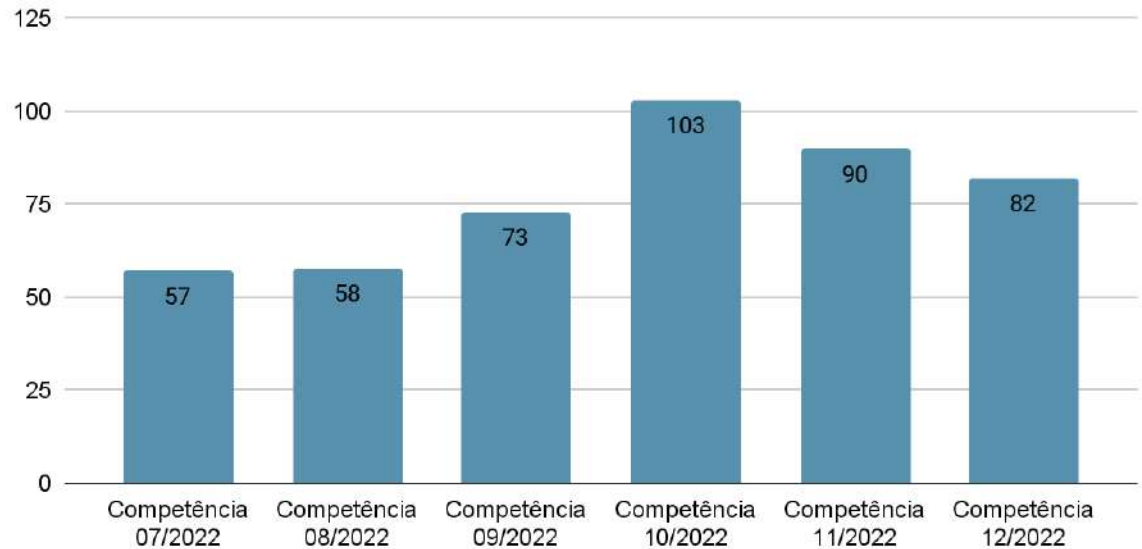
## ATENDIMENTOS - FONOAUDIOLOGIA



# FONOAUDIOLOGIA

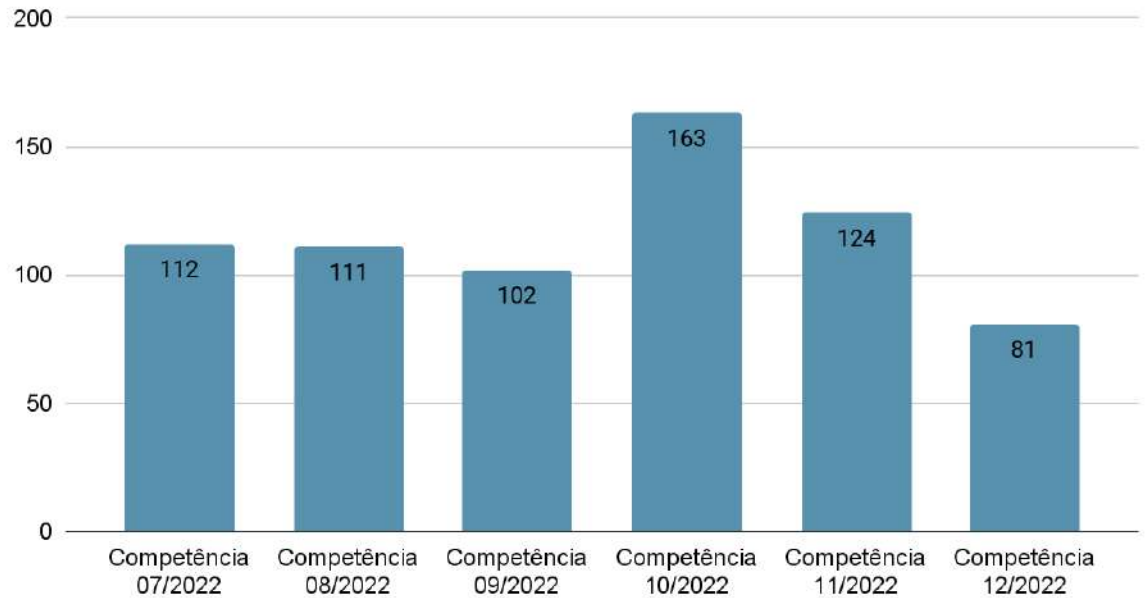
## REABILITAÇÃO EM COMUNICAÇÃO ALTERNATIVA

### FONOAUDIOLOGIA - REABILITAÇÃO EM COMUNICAÇÃO ALTERNATIVA



# TERAPIA OCUPACIONAL

## ATENDIMENTOS - TERAPIA OCUPACIONAL



# Centro de Atenção Psicossocial CAPS

## CAPS - dados de atendimentos

- Aferição de pressão arterial: 1.362
- Glicemia: 15
- Matriciamento em de equipes de pontos de atenção da Urgência e Emergência e de equipes de Atenção Básica: 30
- Visita domiciliar: 07

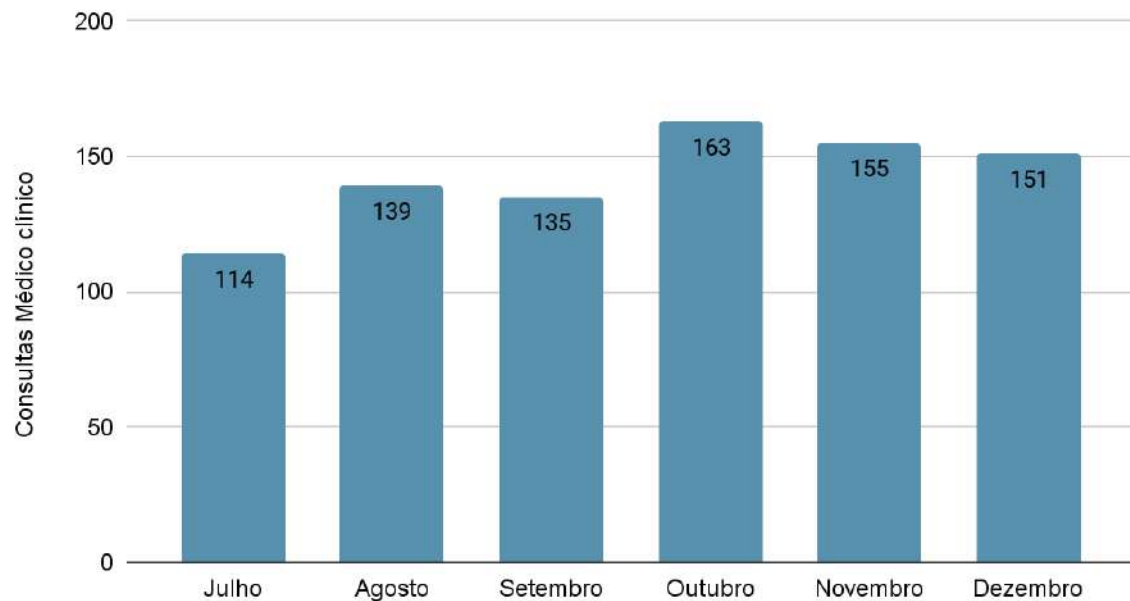


# CAPS

## Consultas

### Médico Clínico

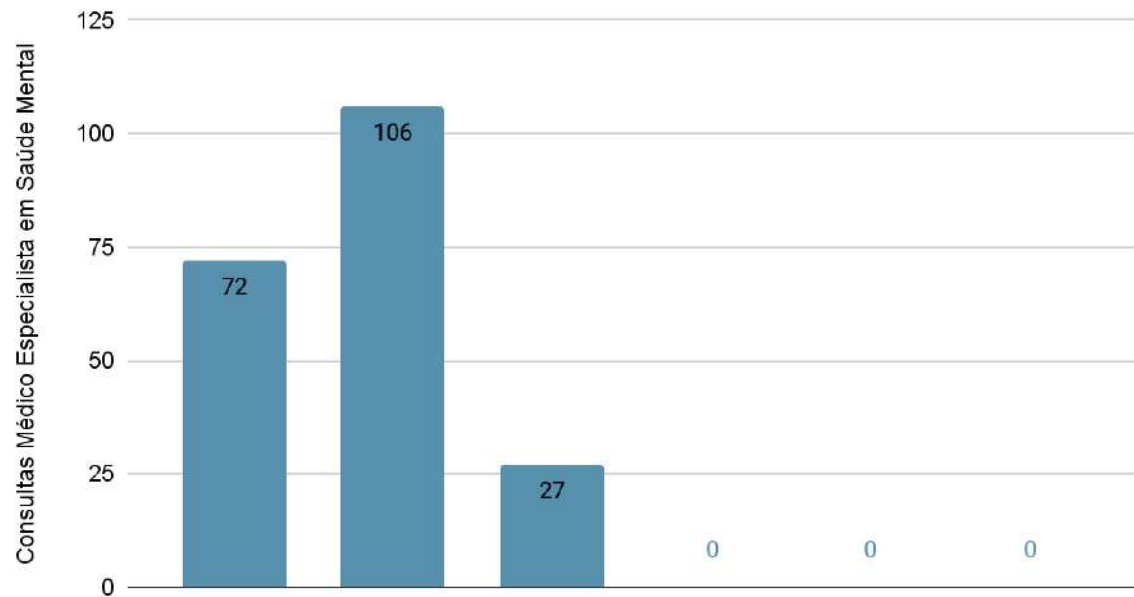
Consultas - Médico Clínico



# CAPS

## Consultas Especialista em Saúde Mental

Consultas - Médico Especialista em Saúde Mental

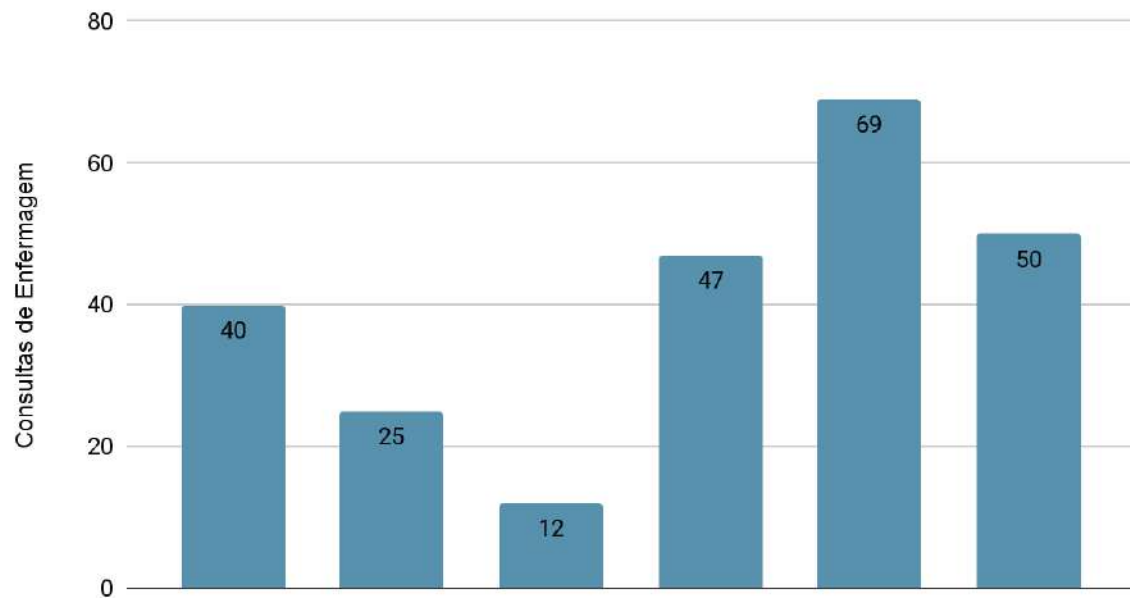


# CAPS

## Consultas

## Enfermeiro

Consultas - Enfermeiro

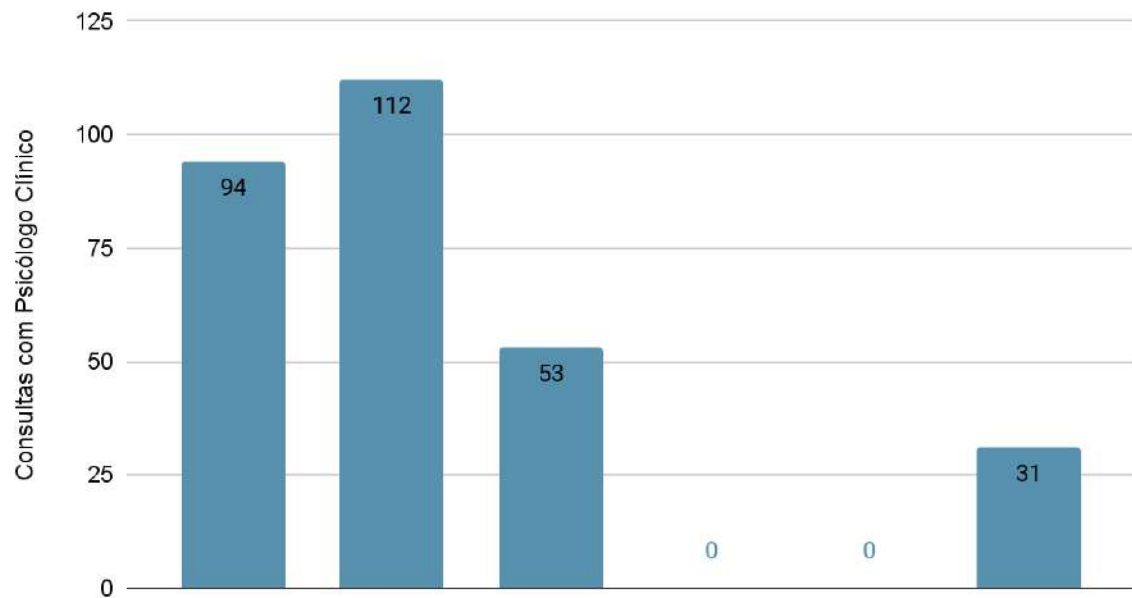


# CAPS

## Consultas

### Psicólogo Clínico

Consultas - Psicólogo Clínico



# CAPS - Oficinas terapêuticas de artesanato visando desenvolver habilidades, troca de experiências e socialização



## CAPS - Oficinas terapêuticas de artesanato visando desenvolver habilidades, troca de experiências e socialização





CAPS - Grupos terapêuticos com a finalidade de construir e fortalecer vínculos, sendo espaço de escuta e acolhimento coletivo.





CAPS - Grupos terapêuticos com a finalidade de construir e fortalecer vínculos, sendo espaço de escuta e acolhimento coletivo.



CAPS - Grupos terapêuticos com a finalidade de construir e fortalecer vínculos, sendo espaço de escuta e acolhimento coletivo.



CAPS - Campanha Agosto Lilás - Terapia em grupo  
“Importância da prevenção e do enfrentamento da violência contra a mulher”





CAPS - Campanha Agosto Lilás - Terapia em grupo  
“Importância da prevenção e do enfrentamento da violência contra a mulher”



CAPS - Campanha Setembro Amarelo  
Conscientizando a população sobre a prevenção do suicídio.







CAPS - Campanha Setembro Amarelo  
Palestras nas escolas municipais sobre a prevenção do suicídio.





CAPS - Campanha Setembro Amarelo  
Palestras nas escolas municipais sobre a prevenção do suicídio.



# CAPS - Campanha Outubro Rosa - informações sobre o câncer de mama e câncer do colo do útero, promovendo a conscientização sobre a prevenção e diagnóstico



# CAPS - Campanha Outubro Rosa - informações sobre o câncer de mama e câncer do colo do útero, promovendo a conscientização sobre a prevenção e diagnóstico

